



01

BOLETÍN ESTADÍSTICO



ENERO 2025
Incidencia Delictiva



**Observatorio
de Seguridad Ciudadana**

Municipalidad Distrital de Ventanilla



1. INCIDENCIA DELICTIVA EN LA JURISDICCIÓN DE VENTANILLA.....	3
- Indicadores de Actividades Presuntamente Delictivas	
- Esquema de Presuntas Actividades Contra el Patrimonio	
1.1 Presuntas Actividades Contra el Patrimonio – Hurto y Robo	4
- Gráfico por Ubicación	
- Gráfico por Frecuencia Diaria	
- Gráfico por Frecuencia Horaria	
- Gráfico por zonas de Serenazgo	
2. INCIDENCIA DELICTIVA EN LA JURISDICCIÓN DE PACHACÚTEC.....	5
- Indicadores de Actividades Presuntamente Delictivas	
- Esquema de Presuntas Actividades Contra el Patrimonio	
2.1 Presuntas Actividades Contra el Patrimonio – Hurto y Robo.....	6
- Gráfico por Ubicación	
- Gráfico por Frecuencia Diaria	
- Gráfico por Frecuencia Horaria	
- Gráfico por Zonas de Serenazgo	
3. INCIDENCIA DELICTIVA EN LA JURISDICCIÓN DE VILLA LOS REYES.....	7
- Indicadores de Actividades Presuntamente Delictivas	
- Esquema de Presuntas Actividades Contra el Patrimonio	
3.1 Presuntas Actividades Contra el Patrimonio – Hurto y Robo.....	8
- Gráfico por Ubicación	
- Gráfico por Frecuencia Diaria	
- Gráfico por Frecuencia Horaria	
4. INCIDENCIA DELICTIVA A NIVEL DISTRITAL.....	9
5. INCIDENCIA DELICTIVA DE DELITOS CONTRA LA VIDA, EL CUERPO Y LA SALUD.....	10
- Víctimas por Proyectoil Arma de Fuego (PAF)	
- Heridos y Fallecidos por Proyectoil Arma de Fuego (PAF)	
- Edades de los Heridos y Fallecidos por Proyectoil Arma de Fuego (PAF)	
- Frecuencia Diaria, Horaria y Ubicación de Heridos y Fallecidos por PAF	
6. VICTIMIZACIÓN POR PRESUNTAS ACTIVIDADES CONTRA EL PATRIMONIO HURTO Y ROBO A NIVEL DISTRITAL.....	11
- Gráfico de Víctimas por Edad y Genero	
- Gráfico de Especies Robadas o Sustraídas	
- Gráfico de Especies Recuperadas	
- Gráfico de Medios Utilizados por el Delincuente	
- Gráfico de Vehículos Utilizados por el Delincuente	
7. CASOS REGISTRADOS POR VIOLENCIA CONTRA LA MUJER E INTEGRANTES DEL GRUPO FAMILIAR A NIVEL DISTRITAL.....	12
- Víctimas de Violencia Familiar por Genero	
- Víctimas de Violencia Familiar por Jurisdicción	
- Gráfico Comparativo mes de enero 2024-2025	
8. CUADRO DE “LOGROS OBTENIDOS” POR LA GSCYGRD.....	13

1 INCIDENCIA DELICTIVA JURISDICCIÓN DE VENTANILLA



ENERO

PRESUNTAS ACTIVIDADES

CONTRA EL PATRIMONIO

ASALTO Y ROBO
04 **8.3%**

HURTO
31 **64.6%**

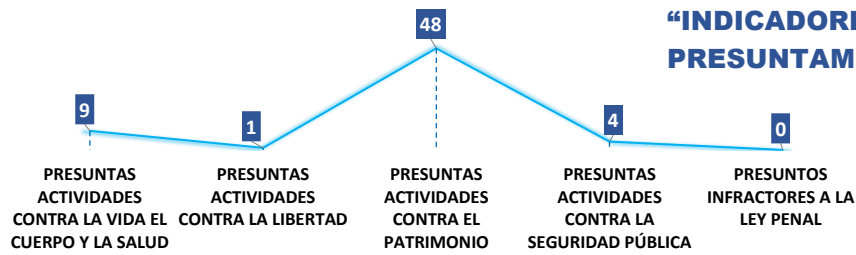
EXTORSIÓN
01 **2.1%**

ESTAFA
01 **2.1%**

USURPACIÓN
0 **0.0%**

OTROS
11 **22.9%**

“INDICADORES DE ACTIVIDADES PRESUNTAMENTE DELICTIVAS”

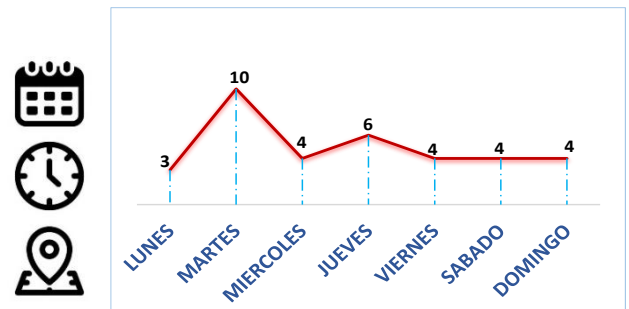


1.1 PRESUNTAS ACTIVIDADES CONTRA EL PATRIMONIO – HURTO Y ROBO

Por Ubicación

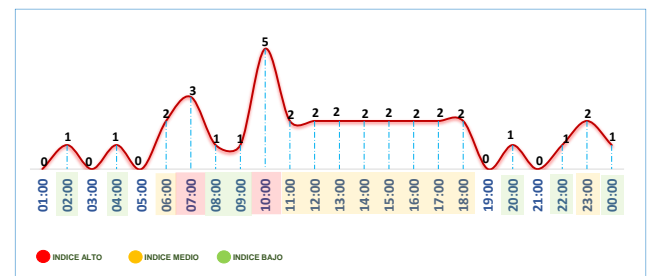
1	URB. EX ZONA COMERCIAL- CALLE 11, PSJ. PELICANUS, MKCD. SEÑOR DE LOS MILAGROS, BOULEVAR ALT. TIENDAS EFE, ALT. POLLERIA GORRIÓN.	10
2	URB. CIUDAD SATÉLITE - CALLE 01,02,14,17,23, AV. PEDRO BELTRÁN, ALT. GRIFO AVA, PAQ. DE LA MUJER, PRO. LA CABAÑA, PRO. BELAUNDE	9
3	URB. PEDRO CUEVA VÁSQUEZ - CALLE 09 - BLOCK 2B, CALLE 11 - POLI CLINICO LA PAZ	3
4	URB. ALMTE. MIGUEL GRAU (LA NAVAL) - PARADERO 2DO. NAVAL Y AV. MERCURIO	2
5	URB. ANTONIA MORENO DE CÁCERES 1ER Y 3ER SECTOR - AV. MARCOS CALDERÓN	2
6	A.H. FÉLIX MORENO CABALLERO - MZ S LOTE 08	2
7	BALNEARIO COSTA AZUL - REF. LA TRANQUERA	1
8	A.H. HIJOS DE GRAU - MZ. C LT 16 ALT DE LA LOZA DEPORTIVA	1
9	URB. SANTA ROSA REF. SKATE PARK - MZ. E LT. 10	1
10	ADP. LOS CEDROS DE VENTANILLA, REF. ESPALDAS DE I.E N°5086 POLITÉCNICO DE VENTANILLA - CALLE BENDEZÚ, MZ. C1 LOTE 03	1
11	A.H. VIRGEN DEL CARMEN - AV. NÉSTOR GAMBETTA - PARADERO INCA KOLA DE SUR A NORTE	1
12	REFINERÍA “LA PAMPILLA” - AV. NÉSTOR GAMBETTA DE NORTE A SUR REF. PUERTA N°05	1
13	A.H. SUSANA HIGUCHI PARADERO CAPILLA ENTRE LA MZ. Q Y LA MZ. R	1

Frecuencia Diaria



Respecto a la frecuencia diaria, se aprecia un alza de actos delictivos los días martes y jueves en el mes de enero.

Frecuencia Horaria

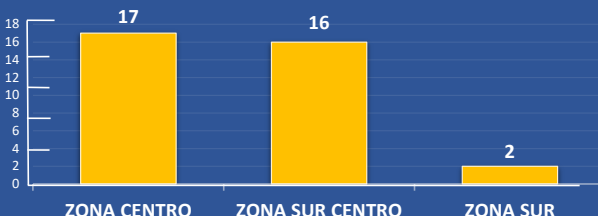


Respecto a los horarios de incidencia, se aprecia un alza en el:

- **turno día** 06:00 14:00 con 18 casos
- **turno tarde** 14:00 a 22:00 con 12 casos
- **turno noche** 22:00 a 06:00 con 05 casos

Con respecto a las presuntas actividades **48** casos corresponden al Delito contra el patrimonio, de las cuales **35** casos corresponden a Hurto y Robo que han mantenido una tendencia creciente durante el mes de enero.

Gráfico Comparativo por Zonas de Serenazgo



LOGROS OBTENIDOS EN RETENCIÓN DE PERSONAS POR PRESUNTO HURTO Y ROBO EN LA JURISDICCIÓN DE VENTANILLA **16 CASOS** en el mes de enero.

*Nota: 07 víctimas por Robo y Hurto no realizaron la denuncia respectiva, porque consideran que es una pérdida de tiempo, desconoce al delincuente, desconfía de la policía o serenazgo, cree que es un delito de poca importancia o por miedo a las represalias del agresor (a).

2 INCIDENCIA DELICTIVA JURISDICCIÓN DE PACHACUTEC



ENERO

PRESUNTAS ACTIVIDADES

CONTRA EL PATRIMONIO

ASALTO Y ROBO
06 **35.3%**

HURTO
07 **41.2%**

EXTORSIÓN
0 **0.0%**

ESTAFA
01 **5.9%**

USURPACIÓN
0 **0.0%**

OTROS
03 **17.6%**

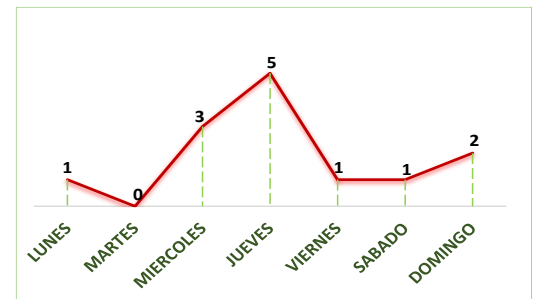


1.2 PRESUNTAS ACTIVIDADES CONTRA EL PATRIMONIO – HURTO Y ROBO

Por Ubicación

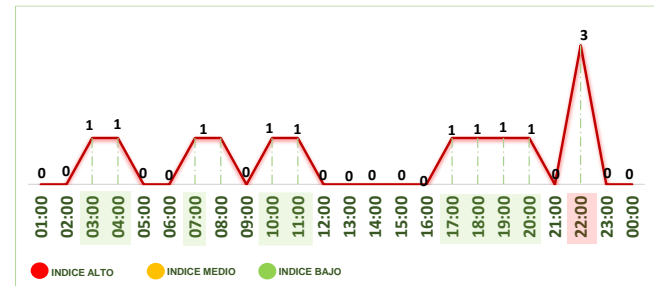
1	GRUPO RESIDENCIAL - B2,C2,C3,E4 - AV. 225	4
2	A.H. BALNEARIOS II Y IV SECTOR – AV. VILCASHUAMAN	2
3	A.H OASIS III SECTOR - AV.125 IZQUIERDO / REF. MADERITAS	1
4	A.H. PESQUERO AVANZA - AV. CAMINOS DEL INCA IZQUIERDO	1
5	A.H. ALAN GARCIA / AV. ACCESO A - BASE DESCENTRALIZADA UNIÓN	1
6	A.H. VIRGEN DE GUADALUPE MZ. A LT. 10	1
7	A.H. PARCELA I – MZ M LT 24	1
8	MODULO LUBRICANTES - AV. ARQUITECTOS	1
9	BASE DESCENTRALIZADA GUADALUPE – AV. 200 / OVA	1

Frecuencia Diaria



Respecto a la frecuencia diaria, se aprecia un alza de actos delictivos los días miércoles y jueves en el mes de enero.

Frecuencia Horaria

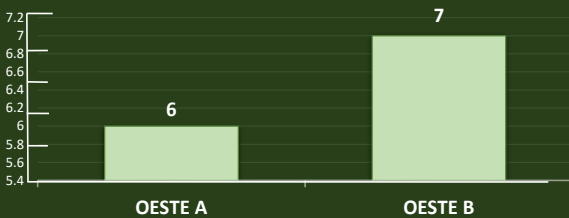


Respecto a los horarios de incidencia, se aprecia un alza en el:

- **turno tarde** 14:00 a 22:00 con 07 casos
- **turno día** 06:00 14:00 con 04 casos
- **turno noche** 22:00 a 06:00 con 02 casos

Con respecto a las presuntas actividades **17** casos corresponden al Delito contra el patrimonio, de las cuales **13** casos corresponden a Hurto y Robo durante el mes de enero.

Gráfico Comparativo por Zonas de Serenazgo



LOGROS OBTENIDOS EN RETENCIÓN DE PERSONAS POR PRESUNTO HURTO Y ROBO EN LA JURISDICCIÓN DE VENTANILLA

01 CASO en el mes de enero.

*Nota: 04 víctimas por Robo y Hurto no realizaron la denuncia respectiva, porque consideran que es una pérdida de tiempo, desconoce al delincuente, desconfía de la policía o serenazgo, cree que es un delito de poca importancia o por miedo a las represalias del agresor (a).

3 INCIDENCIA DELICTIVA JURISDICCIÓN DE VILLA LOS REYES



ENERO

PRESUNTAS ACTIVIDADES

CONTRA EL PATRIMONIO

ASALTO Y ROBO
01 5.9%

HURTO
04 23.5%

EXTORSIÓN
0 0.0%

DAÑOS
01 5.9%

USURPACIÓN
0 0.0%

OTROS
01 5.9%



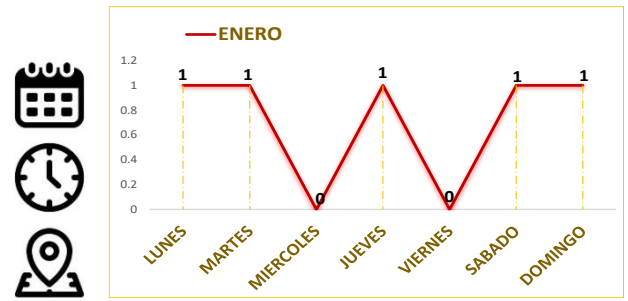
1.3 PRESUNTAS ACTIVIDADES CONTRA EL PATRIMONIO - HURTO Y ROBO

Por Ubicación

1	A.H. NUEVO PROGRESO - AV. PERÚ Y JR HUANTA	2
2	A.H. TALLER SR. DE LOS MILAGROS	1
3	A.H. EL GOLFO - AV. ALFONZO UGARTE	1
4	A.H. SAN PABLO I - MZ. G1 LT. 19	1

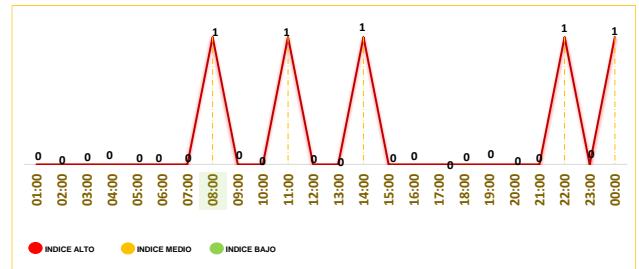


Frecuencia Diaria



Respecto a la frecuencia diaria, se aprecia un alza de actos delictivos los días lunes, martes, jueves, sábado y domingo del mes de enero.

Frecuencia Horaria



Respecto a los horarios de incidencia, se aprecia un alza en el:

- **turno noche** 22:00 a 06:00 con 02 casos
- **turno día** 06:00 14:00 con 02 casos
- **turno tarde** 14:00 a 22:00 con 01 casos

Con respecto a las presuntas actividades **13** casos corresponden al Delito contra el patrimonio, de las cuales **05** casos corresponden a Hurto y Robo durante el mes de enero.

*Nota: 02 víctimas por Robo y Hurto no realizaron la denuncia respectiva, porque consideran que es una pérdida de tiempo, desconoce al delincuente, desconfía de la policía o serenazgo, cree que es un delito de poca importancia o por miedo a las represalias del agresor (a).



LOGROS OBTENIDOS EN RETENCIÓN DE PERSONAS POR PRESUNTO HURTO Y ROBO EN LA JURISDICCIÓN DE VENTANILLA
02 CASOS en el mes de enero.

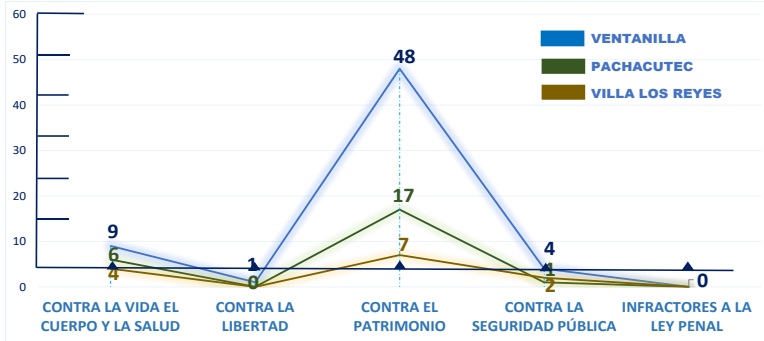
4 INCIDENCIA DELICTIVA NIVEL DISTRITAL



ENERO



"INDICADORES DE ACTIVIDADES PRESUNTAMENTE DELICTIVAS"

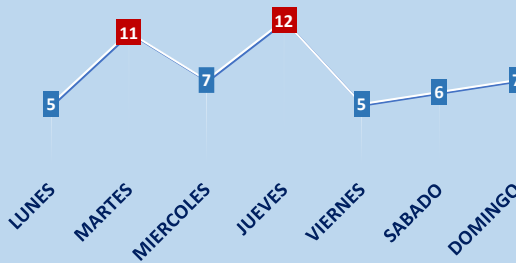


En el mes de enero, se cuenta con 99 casos por presuntas actividades delictivas, monto del cual 72 casos corresponden al delito Contra el Patrimonio, y 53 casos corresponden a Hurto y Robo en el Distrito de Ventanilla.

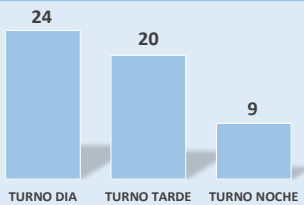
FRECUENCIA DIARIA DE HURTO Y ROBO



El día **MARTES** y **JUEVES** fue el día con mayores hechos delictivos en el mes de enero



FRECUENCIA HORARIA HURTO Y ROBO



TURNOS	TURNOS	TURNOS
TURNO DIA	TURNO TARDE	TURNO NOCHE
06:00 14:00	14:00 a 22:00	22:00 a 06:00
24 casos	20 casos	09 casos

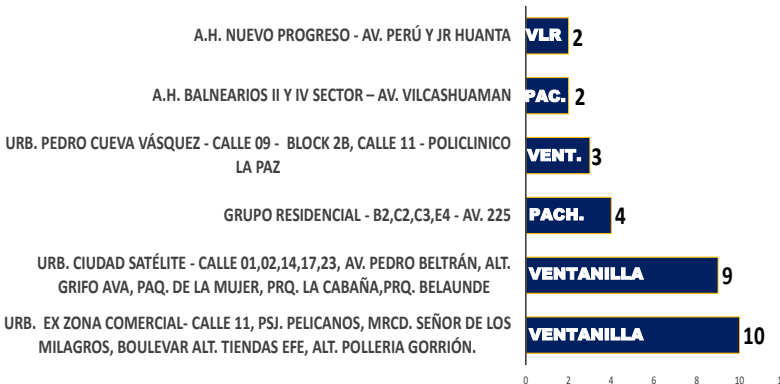
Respecto a los horarios de incidencia, se registra un alza durante el turno día (tener en cuenta los horarios de relevo, ya que se aprecia mayor índice delictivo).

PRESUNTAS ACTIVIDADES CONTRA EL PATRIMONIO	TOTAL	%
JURISDICCIÓN DE VENTANILLA	48	66.7%
JURISDICCIÓN DE PACHACUTEC	17	23.6%
JURISDICCIÓN DE VILLA LOS REYES	7	9.7%
Total en General		72

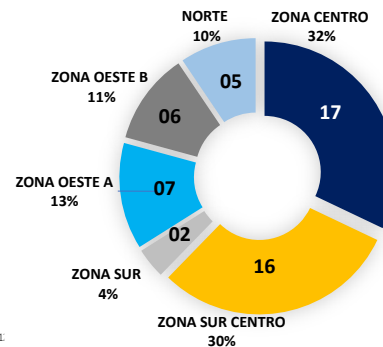
HURTOS Y ROBOS POR JURISDICCIÓN	TOTAL	%
JURISDICCIÓN DE VENTANILLA	35	66.0%
JURISDICCIÓN DE PACHACUTEC	13	24.5%
JURISDICCIÓN DE VILLA LOS REYES	5	9.4%
Total en General		53

Nota: 13 víctimas por Robo y Hurto no realizaron la denuncia respectiva, porque consideran que es una pérdida de tiempo, desconoce al delincuente, desconfía de la policía o serenazgo, cree que es un delito de poca importancia o por miedo a las represalias del agresor (a).

UBICACIÓN DE ALTA INCIDENCIA DELICTIVA



HURTO Y ROBO POR ZONAS DE SERENAZGO



RETENCIÓN DE PERSONAS POR PRESUNTO HURTO Y ROBO EN EL DISTRITO DE VENTANILLA



PERSONAS RETENIDAS	TOTAL
VENTANILLA	16
PACHACUTEC	1
VILLA LOS REYES	2
Total en General	19

5 INCIDENCIA DELICTIVA

CONTRA LA VIDA, EL CUERPO Y LA SALUD

ENERO



VÍCTIMAS POR PROYECTIL DE ARMA DE FUEGO (PAF)

POSIBLE AJUSTE DE CUENTAS



03

BALA PERDIDA



0

OTROS MOTIVOS



14

TOTAL



17

HERIDOS Y FALLECIDOS POR PROYECTIL DE ARMA DE FUEGO (PAF)



HERIDOS POR ARMA DE FUEGO

13



FALLECIDOS POR ARMA DE FUEGO

04

EDADES DE LOS HERIDOS Y FALLECIDOS POR PROYECTIL DE ARMA DE FUEGO (PAF)

Menor de Edad 0-17 años



04

Entre 18 y 29 años



05

Entre 30 y 59 años



08

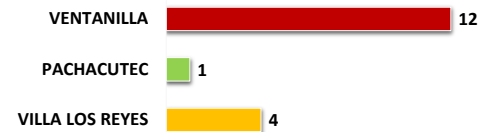
TOTAL



17

HERIDOS Y FALLECIDOS POR JURISDICCIÓN

JURISDICCIÓN	FALLECIDOS POR PAF	HERIDOS POR PAF	TOTAL
VENTANILLA	3	9	12
PACHACUTEC	1	0	1
VILLA LOS REYES	0	4	4
TOTAL	4	13	17



FRECUENCIA DIARIA Y HORARIA POR PROYECTIL DE ARMA DE FUEGO (PAF)



TURNO DIA

06:00 14:00

04 casos

TURNO TARDE

14:00 a 22:00

07 casos

TURNO NOCHE


22:00 a 06:00

06 casos



El día **MIÉRCOLES** fue el día con mayores hechos delictivos

UBICACIÓN POR PROYECTIL DE ARMA DE FUEGO (PAF)





6 INCIDENCIA DELICTIVA



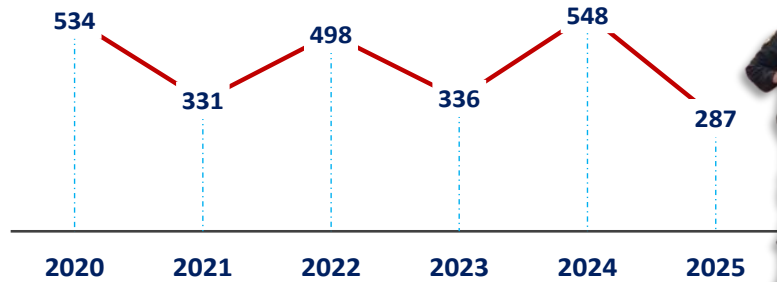
REGISTRADAS EN EL SISTEMA DE INFORMACIÓN DE DENUNCIAS POLICIALES

ENERO

GRÁFICO COMPARATIVO DE DENUNCIAS REGISTRADAS ENERO 2020 - 2025



MES	AÑO	TOTAL
ENERO	2020	534
ENERO	2021	331
ENERO	2022	498
ENERO	2023	336
ENERO	2024	548
ENERO	2025	287

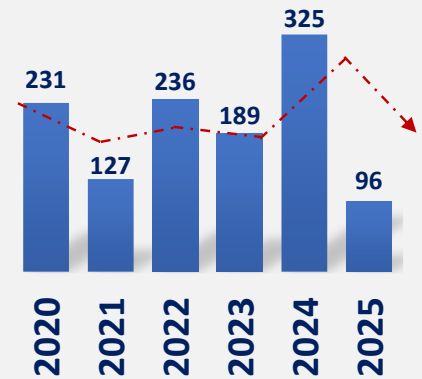


DENUNCIAS SEGÚN AGRUPACIÓN ENERO 2020 - 2025

AGRUPACIÓN	2020	2021	2022	2023	2024	2025
DELITOS	231	127	236	189	325	96
FALTAS	26	22	18	0	10	8
VIOLENCIA CONTRA LA MUJER	273	179	236	147	200	173
ADOLESCENTES INFRACTORES A LA LEY PENAL	4	0	1	0	1	0
OTROS	1	4	7	2	14	10
TOTAL	534	331	498	336	548	287

Otros, hace referencia a delitos tributarios, delitos informáticos, delitos aduaneros, entre los principales.
Nota: Las sumatoria de cifras por agrupación supera al total general debido a que una denuncia puede tener una o más modalidades

Gráfico Comparativo de Delitos Registrados ENERO 2020 - 2025



DENUNCIAS POR DELITOS PATRIMONIALES SEGÚN SUBTIPO, ENERO 2020 - 2025

SUBTIPO	2020	2021	2022	2023	2024	2025
HURTO	59	36	53	23	86	19
ROBO	48	25	43	30	82	13
ESTAFA Y OTRAS DEFRAUDACIONES	8	8	18	6	24	6
EXTORSIÓN	3	1	0	8	21	13
RECEPTACIÓN	9	0	1	1	16	7
OTROS	9	2	4	1	7	1
DAÑOS	2	0	2	0	4	0
OTROS	138	72	121	69	239	59

Otros, usurpación, abigeato. Apropiación ilícita y fraude en la administración pública.
Nota: Las sumatoria de cifras por agrupación supera al total general debido a que una denuncia puede tener una o más modalidades

Gráfico Comparativo de Robos Registrados ENERO 2020 - 2025




7 VICTIMIZACIÓN POR PRESUNTAS ACTIVIDADES CONTRA EL PATRIMONIO A NIVEL DISTRITAL



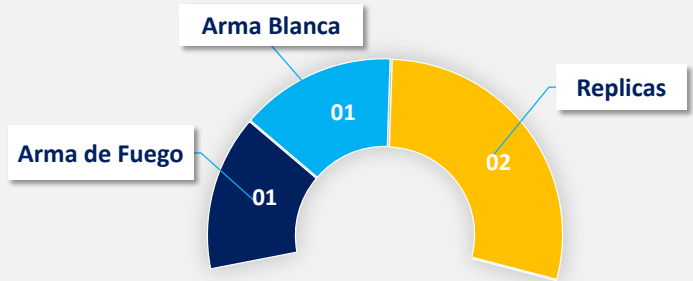
ENERO

VICTIMAS POR EDAD Y GENERO

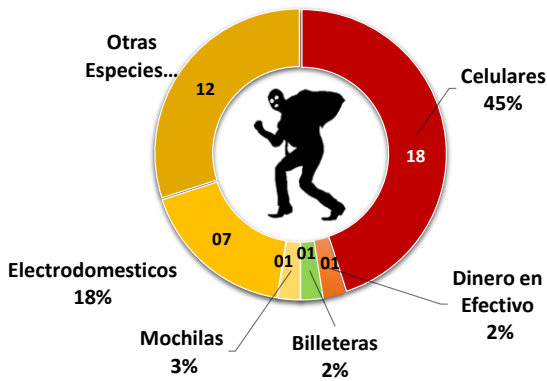


Este mes el grupo etario más afectado por este delito son personas jóvenes y adultos que corresponden entre los 18 a 59 años de edad. Estos grupos tienden a ser más vulnerables, debido al hecho que son las que se movilizan para distintas actividades educativas, académicas, laborales entre otros.

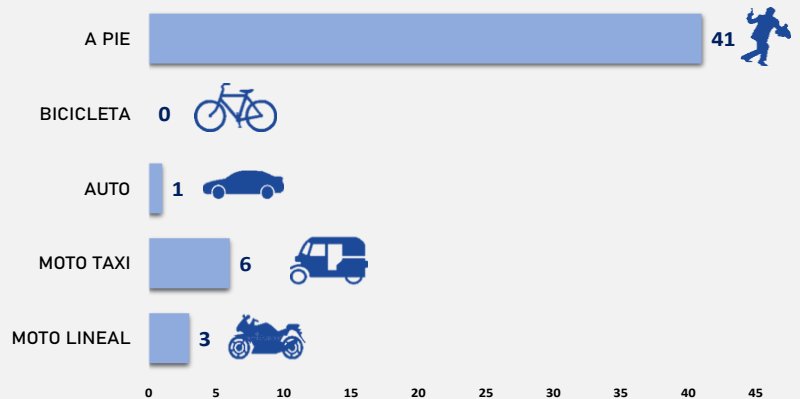
MEDIOS UTILIZADOS POR EL DELINCUENTE



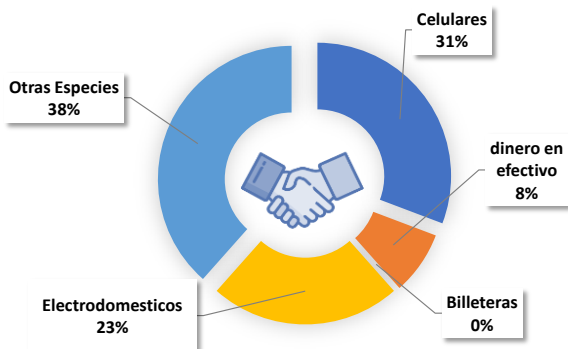
ESPECIES SUSTRIDAS



VEHÍCULOS UTILIZADOS POR EL DELINCUENTE



ESPECIES RECUPERADAS



En el mes de enero se registra 72 casos por Delitos Contra el Patrimonio en las 03 Jurisdicciones, de los cuales 53 casos corresponden a Hurto y Robo; donde se ha sustraído **18 celulares**, **12 otras especies** (Documentos personales, tarjetas bancarias, alimentos básicos, prendas, accesorios, etc.), **01 dinero en efectivo**, **01 billetera**, **01 mochila**, **07 electrodomésticos**.

***de los 53 casos se ha logrado recuperar 04 celulares, 01 dinero en efectivo, 03 electrodomésticos, y 05 otras especies.**

Personas afectadas por situaciones de Violencia Familiar

**DENUNCIAS
SIDPOL**

173

**ATENDIDAS POR
SERENAZGO | 41**

**CIA Ventanilla
24 CASOS ATENDIDOS**

**CIA Pachacútec
13 CASOS ATENDIDOS**

**CIA Villa los Reyes
04 CASOS ATENDIDOS**

**12.2%
NIÑAS,
NIÑOS Y
ADOLESCENTES**

**80.5%
MUJERES
ADULTAS**

**7.3%
VARONES
ADULTOS**



43.9%

**Violencia
Física**

36.6%

**Violencia
Psicológica**

19.5%

**Violencia
Física y
Psicológica**

0.0%

**Violencia
Económica**

200

**DENUNCIAS
SIDPOL**

173

ENERO 2024

ENERO 2025



SUBGERENCIA DE ANÁLISIS DE LA INFORMACIÓN

ITEM	LOGROS	ENERO
1	TOTAL DE LLAMADAS ATENDIDAS EN LA CENTRAL DE VENTANILLA VIGILANTE	1,072
2	CAPTURAS DE DDCC POR DIVERSOS DELITOS CON INTERVENCIÓN DEL SISTEMA DE VIDEO VIGILANCIA	26
3	PATRULLAJE ELECTRONICO (CVV)	6,054
4	VISUALIZACION DE PERSONAS CON ARMA DE FUEGO	1
5	VEHICULOS RECUPERADOS CON INTERVENCIÓN DL SCVV	1
6	VISUALIZACION Y DISPERSION DE PERSONAS POR FALTAS CONTRA LAS BUENAS COSTUMBRES	29



LOGROS OPERATIVOS

GERENCIA DE SEGURIDAD CIUDADANA Y GESTIÓN DE RIESGO DE DESASTRE



SUBGERENCIA DE FISCALIZACIÓN

ITEM	LOGROS	ENERO
1	OPERATIVOS CONJUNTOS CON LA 1RA Y 2DA FISCALIA DE PREVENCIÓN DEL DELITO	1
2	OPERATIVOS CONJUNTOS (PNP - MDV)	9
3	CLAUSURAS	19
4	MULTAS	3
5	PARALIZACIÓN DE OBRAS	3



SUBGERENCIA DE SERENAZGO

ITEM	LOGROS	ENERO
1	OPERATIVOS SERENAZGO SIN FRONTERAS	4
3	PATRULLAJE INTEGRADO	41
4	PATRULLAJE MUNICIPAL	4,207
5	OPERATIVOS CON FUERZAS PROPIAS	405
6	RETENCION EN FLAGRANCIA - POR DIVERSOS DELITOS	19
7	VEHICULOS RECUPERADOS	1
8	ARMAS INCAUTADAS	1
9	ATENCIÓN EN CASOS DE VIOLENCIA FAMILIAR	61
10	RESCATE ACUATICO	2
11	USURPACIONES DESALOJADAS	4
12	APOYO EN ACCIDENTES DE TRANSITO	96
13	INTERVENCIONES POR INCENDIOS	13
14	DISPERSIÓN DE SOSPECHOSOS, DROGADICTOS, CONSUMIDORES DE ALCOHOL	11,634



SEGURIDAD CIUDADANA

CENTRAL DE OPERACIONES
Y MONITOREO

Ventanilla
crece con su gente

ANTE UNA
EMERGENCIA
LLAMA AL

***5000**
631-1414



MUNICIPALIDAD DE
VENTANILLA


www.muniventanilla.gob.pe

Telf. 631-1414

Av. La Playa N°188 Ventanilla - Callao