



10

# BOLETÍN ESTADÍSTICO



**OCTUBRE 2025**  
Incidencia Delictiva



**Observatorio  
de Seguridad Ciudadana**

Municipalidad Distrital de Ventanilla

Gerencia de Seguridad Ciudadana Y Gestión de Riesgo de Desastre



# CONTENIDO

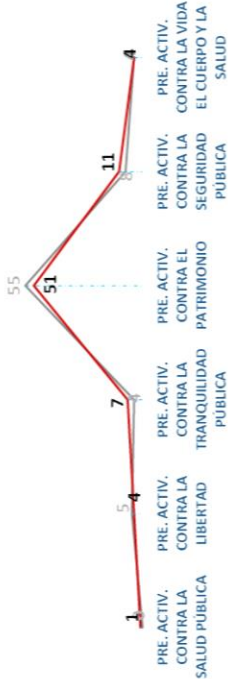
<b>1. EMISIÓN DE ALERTAS TEMPRANAS EN APOYO A LA PNP, EN ACTIVIDADES PRESUNTAMENTE DELICTIVAS JURISDICCIÓN DE VENTANILLA.....</b>	<b>3</b>
- Indicadores de Actividades Presuntamente Delictivas – Grafico Comparativo Mensual	
- Cuadro de Presuntas Actividades Contra el Patrimonio 2023-2025	
<b>1.1 Presuntas Actividades Contra el Patrimonio – Hurto y Robo</b>	
- Gráfico por Frecuencia Diaria	
- Gráfico por Frecuencia Horaria	
- Gráfico por Ubicación	
- Cuadro de Sectorización	
<b>2. EMISIÓN DE ALERTAS TEMPRANAS EN APOYO A LA PNP, EN ACTIVIDADES PRESUNTAMENTE DELICTIVAS JURISDICCIÓN DE PACHACUTEC.....</b>	<b>4</b>
- Indicadores de Actividades Presuntamente Delictivas – Grafico Comparativo Mensual	
- Cuadro de Presuntas Actividades Contra el Patrimonio 2023-2025	
<b>2.1 Presuntas Actividades Contra el Patrimonio – Hurto y Robo</b>	
- Gráfico por Frecuencia Diaria	
- Gráfico por Frecuencia Horaria	
- Gráfico por Ubicación	
- Cuadro de Sectorización	
<b>3. EMISIÓN DE ALERTAS TEMPRANAS EN APOYO A LA PNP, EN ACTIVIDADES PRESUNTAMENTE DELICTIVAS JURISDICCIÓN DE VILLA LOS REYES.....</b>	<b>5</b>
- Indicadores de Actividades Presuntamente Delictivas – Grafico Comparativo Mensual	
- Cuadro de Presuntas Actividades Contra el Patrimonio 2023-2025	
<b>3.1 Presuntas Actividades Contra el Patrimonio – Hurto y Robo</b>	
- Gráfico por Frecuencia Diaria	
- Gráfico por Frecuencia Horaria	
- Gráfico por Ubicación	
- Cuadro de Sectorización	
<b>4. EMISIÓN DE ALERTAS TEMPRANAS EN APOYO A LA PNP, EN ACTIVIDADES PRESUNTAMENTE DELICTIVAS A NIVEL DISTRITAL.....</b>	<b>6</b>
<b>5. FOCALIZACIÓN DE ZONAS CRÍTICAS POR DELITOS DE HOMICIDIOS Y LESIONES POR PAF, DONDE EXISTEN JUNTAS VECINALES PNP – MDV.....</b>	<b>7</b>
<b>6. INCIDENCIA DELICTIVA DE DELITOS CONTRA LA VIDA, EL CUERPO Y LA SALUD.....</b>	<b>8</b>
- Víctimas por Proyectoil Arma de Fuego (PAF)	
- Homicidios y Lesiones por Proyectoil Arma de Fuego (PAF)	
- Edades de los Heridos y Fallecidos por Proyectoil Arma de Fuego (PAF)	
- Frecuencia Diaria, Horaria de Homicidios y Lesiones por Proyectoil Arma de Fuego (PAF)	
- Ubicación de Homicidios por Proyectoil Arma de Fuego (PAF)	
<b>7. INCIDENCIA DELICTIVA REGISTRADAS EN EL SISTEMA DE INFORMACIÓN DE DENUNCIAS POLICIALES (SIDPOL).....</b>	<b>9</b>
<b>8. VICTIMIZACIÓN POR PRESUNTAS ACTIVIDADES CONTRA EL PATRIMONIO A NIVEL DISTRITAL.....</b>	<b>10</b>
- Gráfico de Víctimas por Edad y Genero	
- Gráfico de Especies Robadas o Sustraídas	
- Gráfico de Especies Recuperadas	
- Gráfico de Medios Utilizados por el Delincuente	
- Gráfico de Vehículos Utilizados por el Delincuente	
<b>9. EVOLUCIÓN DE LAS DENUNCIAS DE VIOLENCIA CONTRA LA MUJER E INTEGRANTES DEL GRUPO FAMILIAR A NIVEL DISTRITAL.....</b>	<b>11</b>
<b>10. CUADRO DE “LOGROS OPERATIVOS” POR LA GSCYGRD.....</b>	<b>12</b>
- Subgerencia de Análisis de la Información	
- Subgerencia de Fiscalización y Control	
- Subgerencia de Serenazgo	

# 1 INCIDENCIA DELICTIVA JURISDICCIÓN DE VENTANILLA

OCTUBRE

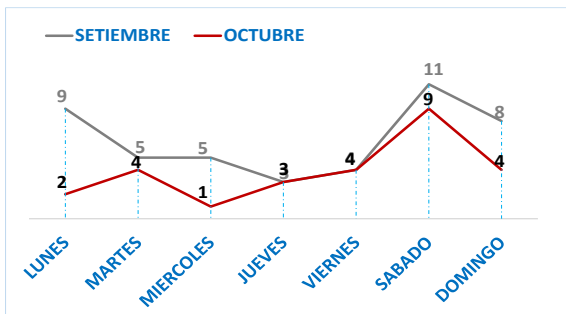
“INDICADORES DE ACTIVIDADES PRESUNTAMENTE DELICTIVAS”

SETIEMBRE	OCTUBRE
76	78



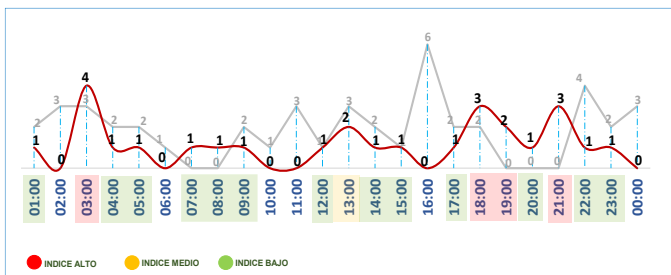
## 1.1 PRESUNTAS ACTIVIDADES CONTRA EL PATRIMONIO – HURTO Y ROBO 2025

### Gráfico Comparativo Mensual - 2025 Frecuencia Diaria



Respecto a la frecuencia diaria, se aprecia un alza de actos delictivos durante los martes, viernes y sábado en el mes de octubre.

### Gráfico Comparativo Mensual 2025 Frecuencia Horaria



Respecto a los horarios de incidencia, se aprecia un alza en el:

- **turno tarde** 14:00 a 22:00 con 11 casos
- **turno noche** 22:00 a 06:00 con 09 casos
- **turno día** 06:00 14:00 con 07 casos

### CUADRO DE PRESUNTAS ACTIVIDADES CONTRA EL PATRIMONIO ROBO Y HURTO

MES	2023	2024	2025
Enero	37	25	35
Febrero	42	38	35
Marzo	34	63	52
Abril	37	40	40
Mayo	66	64	35
Junio	53	56	34
Julio	38	42	64
Agosto	39	55	49
Setiembre	50	47	45
<b>Octubre</b>	<b>40</b>	<b>43</b>	<b>27</b>
Noviembre	28	37	
Diciembre	28	29	
<b>TOTAL</b>	<b>492</b>	<b>539</b>	<b>416</b>

ZONA DE SERENAZGO	SECTOR	SUB SECTOR	2023	2024	ENE -OCT 2025	
			ROBO Y HURTO	ROBO Y HURTO	ROBO Y HURTO	
SUR CENTRO	1	1A	22	29	14	
		1B	92	84	85	
		1C	21	26	26	
	2	2A	109	144	98	
		2B	21	26	14	
CENTRO	3	3A	36	40	26	
		3B	12	16	10	
	4	4A	82	79	107	
		4B	14	13	8	
		4C	42	43	0	
		4D	17	15	4	
		4E	4	3	1	
	SUR	5	5A	5	4	11
			5B	2	4	0
5C			3	4	0	
5D			10	9	12	
Total			492	539	416	

## PRESUNTAS ACTIVIDADES CONTRA EL PATRIMONIO

MES	2023	2024	2025
Enero	57	31	48
Febrero	53	48	46
Marzo	54	86	66
Abril	57	54	54
Mayo	83	86	44
Junio	72	64	53
Julio	62	60	78
Agosto	52	76	58
Setiembre	63	62	55
<b>Octubre</b>	<b>49</b>	<b>54</b>	<b>51</b>
Noviembre	48	53	
Diciembre	40	44	
<b>TOTAL</b>	<b>690</b>	<b>718</b>	<b>553</b>

## Gráfico Comparativo Mensual 2025 Por Ubicación

Por Ubicación		SET	OCT
1	URB. CIUDAD SATELITE - CALLE 01 PARQUE DE LA MUJER Y NESTOR GAMBETTA, CALLE 05 AV. PEDRO BELTRAN, CALLE 14 ALT. PARQUE HORTENSAS, CALLE 17 AV. LOS GERANIOS	10	7
2	URB. EX ZONA COMERCIAL - CALLE 11 Y 12, JR. COMERCIO MZ. E15 LT. 13, AV. ANDRES AVELINO	5	6
3	AH. TERRAZAS - MZ F LT 16, MZ B1 LT 01, MZ C1 LT 02	1	3
4	URB. ZONA INDUSTRIAL - CALLE REVOLUCION CON CALLE MANTARO	3	2
5	URB. ANTONIA MORENO DE CÁCERES 6TO IZQUIERDO - CALLE JOSE GONZALES GANOZA	1	2
6	AH. HIJOS DE GRAU - CALLE 155	2	1
7	URB. ALMIRANTE MIGUEL GRAU NAVAL - AV. CANOPUS	1	1
8	AH. SUSANA HIGUCHI - MZ. A LT.14	1	1
9	AH. CRUZ DE MOTUPE - AV. NÉSTOR GAMBETA	0	1
10	AH DEFENSORES DE LA PATRIA - MZ F5 LT 35	0	1
11	AH. MARIANO IGNACIO PRADO - MZ R LT 15 CHILLON	0	1
12	EL MIRADOR DE LOS HUMEDALES - MZ E1 LT 03	0	1
13	AH. ANGAMOS 1ER Y 2DO SECTOR - AV. AUX. GAMBETTA, AV. AVELINO CACERES, PASAJE 02 MZ K 11 LT 03	5	0
14	AH. LICENCIADOS - AV. LA PLAYA COMO REF. MERCADO VERDE, 28 DE JULIO Y CALLE 51	4	0
15	URB. PARQUE PORCINO ZONA 13 - INTERIOR DE LA EMPRESA BALANZA –ALT. RIO CHILLON Y MZ 98 L T A25	3	0
16	URB. PEDRO CUEVA - CALLE 02,03 Y07	2	0
17	URB. LOS PROCERES - CALLE 03 MZ B LT 19 Y MZ D	2	0
18	A.H. VENTANILLA ALTA - MZ. IX LT. 26 Y AV. C VILLA DEPORTIVA FREDY TERNERO	2	0
19	AH LAS LOMAS MZ 9 LT 12	1	0
20	COOP. APURÍMAC - MZ. D LT. 02	1	0
21	AH. KUMAMOTO - CALLE NEPTUNO	1	0
TOTAL		45	27



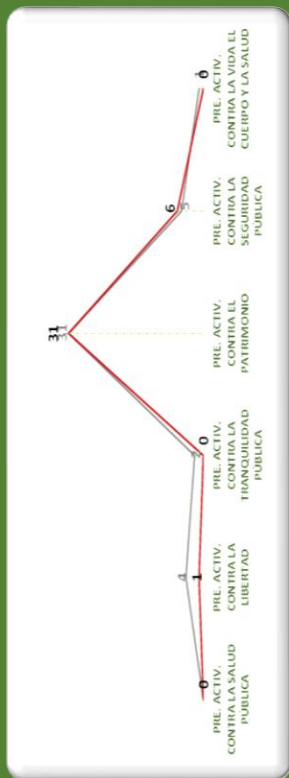
# 2 INCIDENCIA DELICTIVA JURISDICCIÓN DE PACHACUTEC



## OCTUBRE

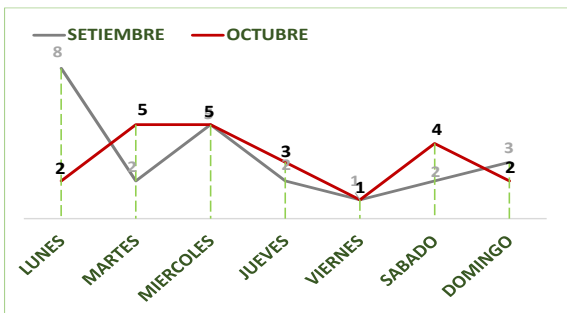
### “INDICADORES DE ACTIVIDADES PRESUNTAMENTE DELICTIVAS”

SETIEMBRE	OCTUBRE
43	39



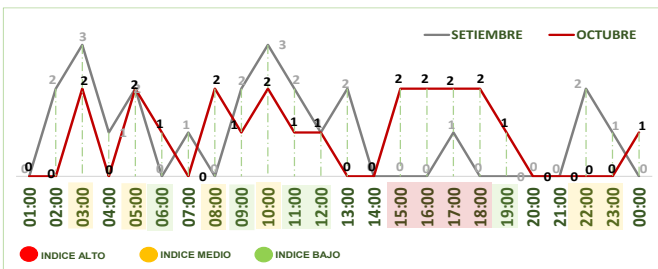
### 1.1 PRESUNTAS ACTIVIDADES CONTRA EL PATRIMONIO – HURTO Y ROBO 2025

#### Gráfico Comparativo Mensual - 2025 Frecuencia Diaria



Respecto a la frecuencia diaria, se aprecia un alza de actos delictivos los días martes, miércoles y sábado en el mes de octubre

#### Gráfico Comparativo Mensual - 2025 Frecuencia Horaria



Respecto a los horarios de incidencia, se aprecia un alza en el:

- **turno tarde** 14:00 a 22:00 con 09 casos
- **turno día** 06:00 a 14:00 con 08 casos
- **turno noche** 22:00 a 06:00 con 05 casos

### PRESUNTAS ACTIVIDADES CONTRA EL PATRIMONIO

MES	2023	2024	2025
Enero	10	32	17
Febrero	30	20	14
Marzo	21	38	39
Abril	31	29	21
Mayo	42	33	23
Junio	29	40	36
Julio	24	32	24
Agosto	34	28	15
Setiembre	37	31	31
<b>Octubre</b>	<b>38</b>	<b>35</b>	<b>31</b>
Noviembre	40	26	
Diciembre	38	13	
<b>TOTAL</b>	<b>374</b>	<b>357</b>	<b>251</b>

#### Gráfico Comparativo Mensual - 2025 Por Ubicación

	SET	OCT
1 GRUPO RESIDENCIAL: B3 IEP ANGELES DE SAN PEDRO, B4 AV. SANTA ROSA PRD. 41, E2 AV. 150, E4 AV. 150 POLLERIA MATED, E5, E6 MODULO SOLANO.	0	6
2 GRUPO RESIDENCIAL: A2 CALLE ESMERALDA "CUNA MAS", C2 - I.E APOSTOL SANTIAGO, C3 - MZ 03 LT 10, C4 CALLE LAS ESMERALDAS	5	5
3 GRUPO RESIDENCIAL: D3 AV. 225 M2 A1 LT 07	3	1
4 A.H. CONSTRUCCIÓN CIVIL - ALT. I.E. N°5149	1	1
5 A.H. 06 DE DICIEMBRE - MZ. S LT. 02 - REF. PARQUE	0	1
6 A.H. JENNY BUMACHAR DE KOURI - MZ J LT 13 - ALTURA DE LAS DOS LOSAS	0	1
7 A.H. LOS CEDROS II - AV. ESMERALDA / MODULO	0	1
8 A.H. SHALOM/AV. 225 - MODULO LUBRICANTES	0	1
9 AH. MIRAMAR - AV. 225	0	1
10 AH. ALAN GARCIA - MZ. C LT. 11 AV. ACCESO A	0	1
11 AH FAMILIAS UNIDAS - AV. TOPOGRAFOS	0	1
12 AH LOS OLIVOS DE LA PAZ - MZ I LT 04	0	1
13 A.H. NUEVA AMÉRICA - MODULO	0	1
14 A.H. VIRGEN DE GUADALUPE - AV. 200 Y MODULO	2	0
15 A.H LA VICTORIA I SECTOR - COMPLEJO DEPORTIVO, AV. CONSTRUCTORES	2	0
16 A.H. PEDRO LABARTHE - AV. 225 Y MODULO	2	0
17 A.H. CASUARINAS MZ. G - LOSA DEPORTIVA	1	0
18 A.H. BALNEARIOS I - MZ X - LT03	1	0
19 A.H. LAS FLORES - ALT LOSA DEPORTIVA	1	0
20 A.H. OASIS II MZ. A LT. 05 - REF. PARADERO OASIS	1	0
21 AH JAIME JOSHIYAMA A2 - 04	1	0
22 A.H. MIRAMAR/AV. 225 - MODULO LUBRICANTES	1	0
23 AH PARCELA I - SANTA ROSA	1	0
24 A.H. LOS ÁLAMOS	1	0
<b>TOTAL</b>	<b>23</b>	<b>22</b>

#### VÍCTIMAS POR ROBO Y HURTO QUE NO REALIZARON LA DENUNCIA RESPECTIVA

AÑO	ENE	FEB	MAR	ABR	MAY	JUN	JUL	AGO	SET	OCT	TOTAL
2024	4	3	6	4	8	10	8	7	8	8	66
2025	4	2	8	2	5	8	2	0	3	2	36

**Logros Obtenidos en Retención** de personas por Presuntas Actividades Delictivas en la Jurisdicción de Ventanilla **17 retenciones** en el mes de octubre.

### CUADRO DE PRESUNTAS ACTIVIDADES CONTRA EL PATRIMONIO ROBO Y HURTO

MES	2023	2024	2025
Enero	9	22	13
Febrero	25	15	13
Marzo	14	28	35
Abril	21	23	17
Mayo	36	30	18
Junio	24	32	27
Julio	18	24	17
Agosto	26	21	10
Setiembre	31	22	23
<b>Octubre</b>	<b>38</b>	<b>25</b>	<b>22</b>
Noviembre	30	21	
Diciembre	26	11	
<b>TOTAL</b>	<b>298</b>	<b>274</b>	<b>195</b>

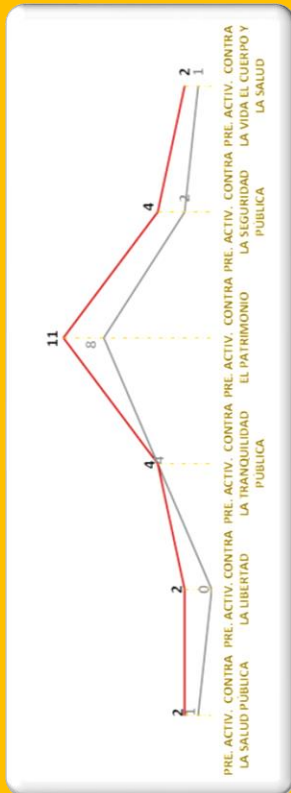
ZONA DE SERENAZGO	SECTOR	SUB SECTOR	2023	2024	ENE-OCT 2025
OESTE A	1	1A	61	56	38
		1B	0	2	5
		1E	18	11	0
	2	2A	41	30	30
		2B	1	0	3
		3A	38	31	19
OESTE B	3	3B	3	0	3
	4	4A	30	28	53
		4B	7	12	20
	5	5A	64	67	15
		5B	35	31	9
		Total	298	268	195

# 3 INCIDENCIA DELICTIVA JURISDICCIÓN DE VILLA LOS REYES

OCTUBRE

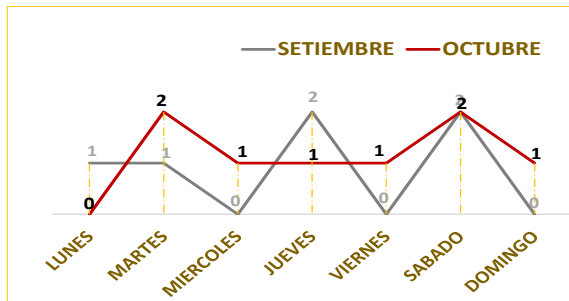
“INDICADORES DE ACTIVIDADES PRESUNTAMENTE DELICTIVAS”

SETIEMBRE	OCTUBRE
16	25



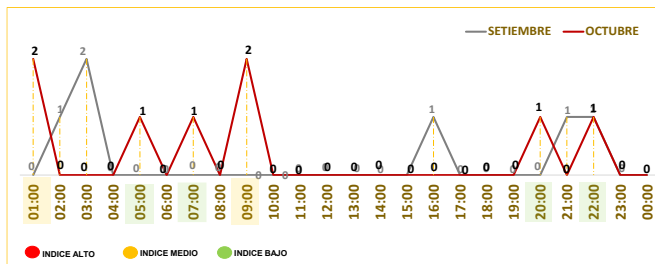
## 1.1 PRESUNTAS ACTIVIDADES CONTRA EL PATRIMONIO – HURTO Y ROBO 2025

### Gráfico Comparativo Mensual - 2025 Frecuencia Diaria



Respecto a la frecuencia diaria, se aprecia un alza de actos delictivos los días martes y sábado en el mes de octubre

### Gráfico Comparativo Mensual – 2025 Frecuencia Horaria



Respecto a los horarios de incidencia, se aprecia un alza en el:

- **turno noche** 22:00 a 06:00 con 04 casos
- **turno día** 06:00 14:00 con 03 casos
- **turno tarde** 14:00 a 22:00 con 01 casos

## PRESUNTAS ACTIVIDADES CONTRA EL PATRIMONIO

MES	2023	2024	2025
Enero	6	15	7
Febrero	10	19	19
Marzo	16	22	21
Abril	10	20	12
Mayo	22	23	22
Junio	21	22	20
Julio	15	21	23
Agosto	12	13	16
Setiembre	10	13	8
<b>Octubre</b>	<b>10</b>	<b>14</b>	<b>11</b>
Noviembre	10	19	
Diciembre	8	8	
<b>TOTAL</b>	<b>150</b>	<b>209</b>	<b>159</b>

## Gráfico Comparativo Mensual - 2025 Por Ubicación

	SET	OCT
1 A.H. EL MIRADOR	0	1
2 A.H. ZONA INDUSTRIAL - MZ. C6 LT. 06	0	1
3 A.H. LAS BRISAS DE PACHACÚTEC - ALT. PUENTE DE JUNIO	0	1
4 A.H. JOSÉ OLAYA - MODULO	0	1
5 A.H. SANTA ROSA DE PACHACÚTEC - AV. LOS TOPOGRAFOS	0	1
6 A.H. MARÍA JESÚS ESPINOZA - ALT. PARADERO PANADERÍA	0	1
7 AGROP. FAMILIAR 07 DE JUNIO - AV. NÉSTOR GAMBETTA	0	1
8 A.H. CUEVA DE LOS TALLOS - MZ O LOTE 18	0	1
9 A.H. VILLA LOS REYES I SECTOR - CALLE 20 ALT. DEL GIMNASIO POWER LIFE, BOULEVARD Y MINIMARKET "TOKA"	3	0
10 A.H. VIVIENDA TALLER SR. DE LOS MILAGROS - AV. TOPOGRAFOS ALT. DE LA MZ. B13	1	0
11 A.H. 31 DE DICIEMBRE - JR. ICA	1	0
12 A.H. SAN JOSE - MZ F LT. 6	1	0
13 A.H. NUEVO PROGRESO - AV. BOLIVIA, IMPORTACIONES SANDRA	0	0
14 A.H. KEIKO SOFIA 2 ETAPA	0	0
15 A.H. LUIS FELIPE DE LAS CASAS - TIENDA BITEL	0	0
16 A.H. SAN PEDRO - CALLE 07 CON AV. VILLA LOS REYES	0	0
17 A.H. JARDINES DEL MIRADOR - MZ E LOTE 1 - ALT. DE LA AV. 200	0	0
<b>TOTAL</b>	<b>6</b>	<b>8</b>

## VÍCTIMAS POR ROBO Y HURTO QUE NO REALIZARON LA DENUNCIA RESPECTIVA

AÑO	ENE	FEB	MAR	ABR	MAY	JUN	JUL	AGO	SET	OCT	TOTAL
2024	1	1	2	3	6	3	7	2	5	3	33
2025	2	3	1	5	6	1	6	2	1	3	30

**Logros Obtenidos en Retención** de personas por Presuntas Actividades Delictivas en la Jurisdicción de Ventanilla **08 retenciones** en el mes de octubre

## CUADRO DE PRESUNTAS ACTIVIDADES CONTRA EL PATRIMONIO ROBO Y HURTO

MES	2023	2024	2025
Enero	6	11	5
Febrero	7	15	13
Marzo	9	16	13
Abril	4	15	8
Mayo	20	21	16
Junio	16	18	17
Julio	12	17	15
Agosto	10	12	10
Setiembre	9	9	6
<b>Octubre</b>	<b>7</b>	<b>13</b>	<b>8</b>
Noviembre	7	15	
Diciembre	6	7	
<b>TOTAL</b>	<b>113</b>	<b>169</b>	<b>111</b>

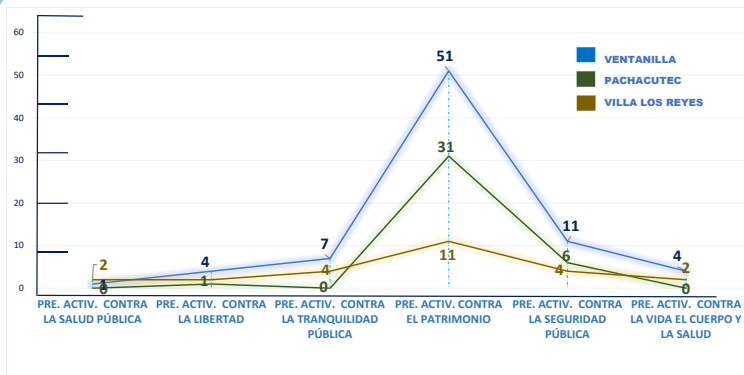
ZONA DE SERENAZGO	SECTOR	SUB SECTOR	2023	2024	ENE-OCT 2025
NORTE	1	1A	18	27	12
		1B	0	0	0
		1C	22	31	16
	2	2A	25	38	15
		2B	8	13	20
		2C	10	16	5
	3	3A	30	45	40
		3B	0	0	3
		Total	113	170	111

# 4 INCIDENCIA DELICTIVA NIVEL DISTRITAL

OCTUBRE

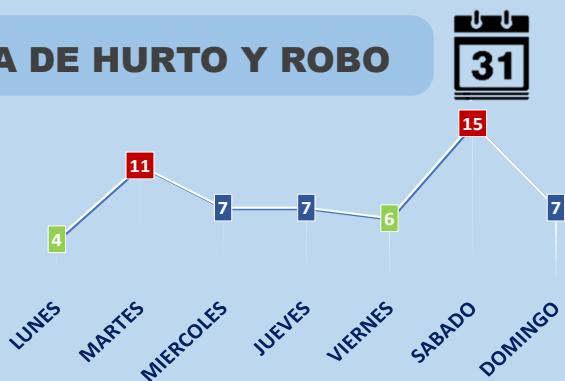


## "INDICADORES DE ACTIVIDADES PRESUNTAMENTE DELICTIVAS"

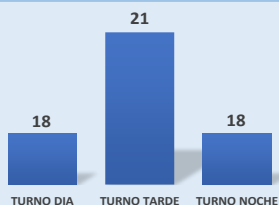


## FRECUENCIA DIARIA DE HURTO Y ROBO

El día **MARTES y SABADO** fue el día con mayores hechos delictivos en el mes de octubre



## FRECUENCIA HORARIA HURTO Y ROBO



**06:00 14:00** 18 casos  
**14:00 a 22:00** 21 casos  
**22:00 a 06:00** 18 casos

Respecto a los horarios de incidencia, se registra un alza durante el turno día (tener en cuenta los horarios de relevo, ya que se aprecia mayor índice delictivo).

En el mes de octubre, se cuenta con **141** casos por presuntas actividades delictivas, monto del cual **93** casos corresponden al Delito Contra el Patrimonio, y **57** casos corresponden a la modalidad de Hurto y Robo en el Distrito de Ventanilla.

PRESUNTAS ACTIVIDADES CONTRA EL PATRIMONIO	TOTAL	%
JURISDICCIÓN DE VENTANILLA	51	54.8%
JURISDICCIÓN DE PACHACUTEC	31	33.3%
JURISDICCIÓN DE VILLA LOS REYES	11	11.8%
Total en General	93	
HURTOS Y ROBOS POR JURISDICCIÓN	TOTAL	%
VENTANILLA	27	47.4%
PACHACUTEC	22	38.6%
VILLA LOS REYES	8	14.0%
Total en General	57	

**Nota:** 10 víctimas por Hurto y Robo no realizaron la denuncia respectiva, porque consideran que es una pérdida de tiempo, desconoce al delincuente, desconfía de la policía o serenazgo, cree que es un delito de poca importancia o por miedo a las represalias del agresor (a).

## UBICACIÓN DE ALTA INCIDENCIA DELICTIVA

URB. ANTONIA MORENO DE CÁCERES 6TO IZQUIERDO - CALLE JOSE GONZALES GANOZA	2
URB. ZONA INDUSTRIAL - CALLE REVOLUCION CON CALLE MANTARO	2
AH. TERRAZAS - MZ F LT 16, MZ B1 LT 01, MZ C1 LT 02	3
GRUPO RESIDENCIAL: A2 CALLE ESMERALDA "CUNA MAS", C2 - I.E APOSTOL SANTIAGO, C3 - MZ O3 LT 10, C4 CALLE LAS ESMERALDAS	5
GRUPO RESIDENCIAL: B3 IEP ANGELES DE SAN PEDRO, B4 AV. SANTA ROSA PRD. 41, E2 AV. 150, E4 AV. 150 POLLERIA MATEO, E5, E6 MODULO SOLANO.	6
URB. EX ZONA COMERCIAL - CALLE 11 Y 12, JR. COMERCIO MZ. E15 LT. 13, AV. ANDRES AVELINO	6
URB. CIUDAD SATELITE - CALLE 01 PARQUE DE LA MUJER Y NESTOR GAMBETTA, CALLE 05 AV. PEDRO BELTRAN, CALLE 14 ALT. PARQUE HORTENSIA, CALLE 17...	7

## HURTO Y ROBO POR ZONAS DE SERENAZGO

SUR CENTRO	00
CENTRO	00
SUR	00
OESTE A	00
OESTE B	00
NORTE	00

## RETENCIÓN DE PERSONAS POR PRESUNTAS ACTIVIDADES DELICTIVAS EN EL DISTRITO DE VENTANILLA



PERSONAS RETENIDAS	MENOR DE EDAD	ADULTO	TOTAL
VENTANILLA	0	23	23
PACHACUTEC	5	12	17
VILLA LOS REYES	0	8	8
Total en General	5	43	48

# FOCALIZACIÓN DE ZONAS CRÍTICAS POR DELITOS DE HOMICIDIOS Y LESIONES POR PAF, DONDE EXISTEN JUNTAS VECINALES PNP - MDV

ENE-OCT

## CORRELACIÓN DE PREVENCIÓN COMUNITARIA CON HECHOS CRIMINALES POR JURISDICCIÓN

CIA VENTANILLA

DIVISION GEOGRAFICA				AÑO-2024		AÑO-2025	
ZONA SERENAZGO	SECTOR	SUB SECTOR	N° DE J.J.VV	HOMICIDIOS	LESIONES	HOMICIDIOS	LESIONES
SUR CENTRO	1	1A	22	0	0	0	2
		1B	12	1	6	5	5
		1C	16	4	2	5	1
	2	2A	20	1	4	13	13
		2B	19	8	9	1	3
CENTRO	3	3A	4	0	0	0	0
		3B	5	2	1	0	1
	4	4A	5	1	0	2	3
		4B	9	3	0	0	1
		4C	6	0	0	2	5
		4D	5	0	1	2	3
		4E	21	1	1	3	0
SUR	5	5A	1	0	0	0	0
		5B	2	0	0	0	0
		5C	0	0	1	0	0
		5D	2	0	1	1	0
TOTALES			149	21	26	34	37

CIA PACHACUTEC

DIVISION GEOGRAFICA				AÑO-2024		AÑO-2025	
ZONA SERENAZGO	SECTOR	SUB SECTOR	N° DE JJ.VV	HOMICIDIOS	LESIONES	HOMICIDIOS	LESIONES
OESTE A	1	1A	1	2	4	4	1
		1B	0	0	2	0	0
	2	2A	4	0	2	3	1
		2B	0	0	0	0	1
	3	3A	0	2	2	1	2
OESTE B	4	3B	1	0	0	0	0
		4A	2	1	2	0	0
	5	4B	0	3	7	0	2
		5A	3	0	1	4	0
	5B	1	2	2	1	0	0
TOTALES			12	10	21	12	7

CIA VLR

SECTOR/SUB SECTOR PNP				AÑO-2024		AÑO-2025	
ZONA SERENAZGO	SECTOR	SUB SECTOR	N° DE JJ.VV	HOMICIDIOS	LESIONES	HOMICIDIOS	LESIONES
NORTE	1	1A	2	0	2	0	0
		1B	2	0	0	0	0
		1C	2	1	0	3	5
	2	2A	2	0	2	1	0
		2B	5	2	2	1	3
		2C	16	0	1	0	0
	3	3A	5	1	1	0	10
		3B	2	1	1	0	1
TOTALES			36	5	9	5	19

# 6 INCIDENCIA DELICTIVA

## CONTRA LA VIDA, EL CUERPO Y LA SALUD

ENE-OCT

### VÍCTIMAS POR PROYECTIL DE ARMA DE FUEGO (PAF)



### EVOLUCIÓN DE HOMICIDIOS POR PAF

	2023	2024	2025
Enero	3	5	4
Febrero	4	6	3
Marzo	4	3	2
Abril	6	0	9
Mayo	5	4	10
Junio	9	2	5
Julio	3	0	10
Agosto	8	0	3
Setiembre	7	3	4
Octubre	2	5	1
Noviembre	1	4	
Diciembre	2	4	
<b>TOTAL</b>	<b>54</b>	<b>36</b>	<b>51</b>

### EDADES DE LOS HERIDOS Y FALLECIDOS POR PROYECTIL DE ARMA DE FUEGO (PAF)



**Nota:** Las sumatoria de cifras por edades de los heridos y fallecidos por proyectil de arma de fuego, es menor al total general debido a que no se ha registrado la edad de 02 de las víctimas

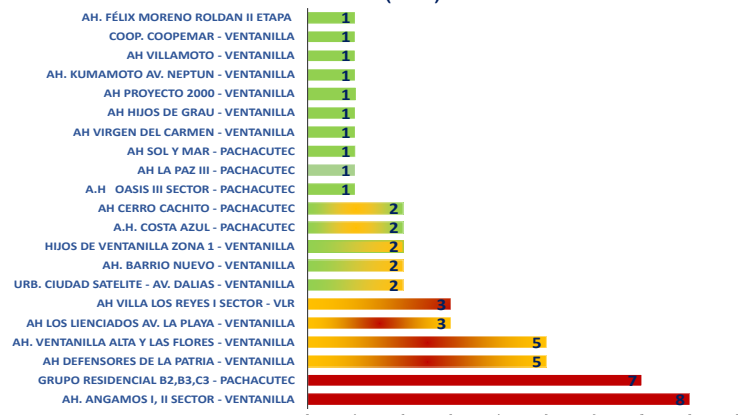
### FRECUENCIA DIARIA Y HORARIA POR PROYECTIL DE ARMA DE FUEGO (PAF)



### EVOLUCIÓN DE LESIONES POR PAF

	2023	2024	2025
Enero	8	6	13
Febrero	3	10	5
Marzo	2	6	8
Abril	7	2	4
Mayo	2	2	12
Junio	4	7	5
Julio	4	2	5
Agosto	4	3	5
Setiembre	8	3	2
Octubre	0	4	4
Noviembre	2	3	
Diciembre	2	8	
<b>TOTAL</b>	<b>46</b>	<b>56</b>	<b>63</b>

### UBICACIÓN DE HOMICIDIOS POR PROYECTIL DE ARMA DE FUEGO (PAF)





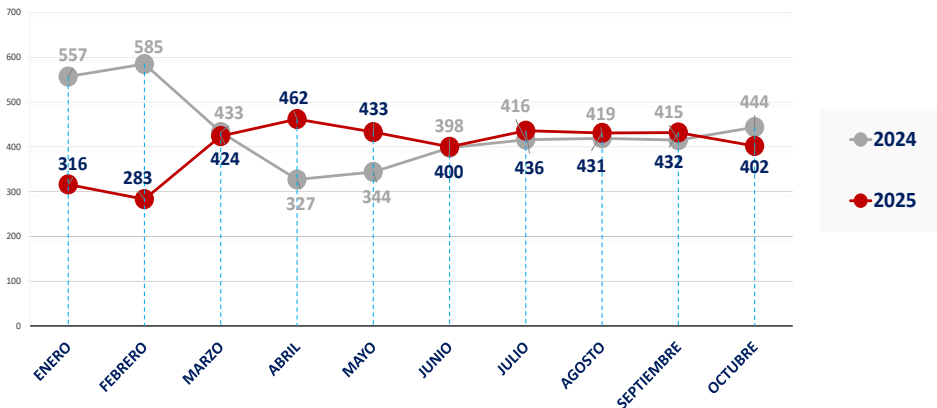


# 7 INCIDENCIA DELICTIVA

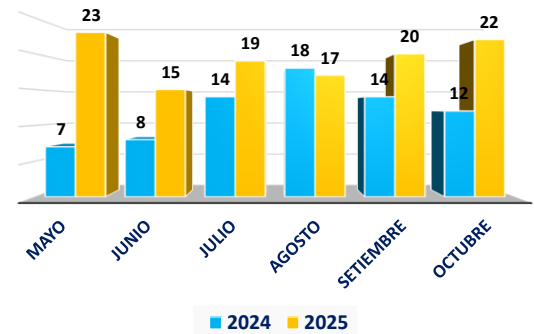
## REGISTRADAS EN EL SISTEMA DE INFORMACIÓN DE DENUNCIAS POLICIALES



### GRÁFICO COMPARATIVO DE DENUNCIAS REGISTRADAS ENE-OCT 2024 - 2025



### Gráfico Comparativo de Extorsión Registrados MAY-OCT 2024 - 2025



La variación acumulada (2025 respecto 2024) de las denuncias por extorsión es de: **55.9%**

### DENUNCIAS SEGÚN AGRUPACIÓN ENE-OCT 2020 - 2025

AGRUPACIÓN	2020	2021	2022	2023	2024	2025
DELITOS	1,731	1,896	2,660	2,759	2,485	2,157
FALTAS	212	219	118	101	101	76
VIOLENCIA CONTRA LA MUJER	1,890	2,099	1,910	2,124	1,646	1,694
ADOLESCENTES INFRACTORES A LA LEY PENAL	9	1	11	4	7	1
OTROS	47	73	94	80	115	105
<b>TOTAL</b>	<b>3,880</b>	<b>4,265</b>	<b>4,777</b>	<b>5,052</b>	<b>4,338</b>	<b>4,019</b>

Otros, hace referencia a delitos tributarios, delitos informáticos, delitos aduaneros, entre los principales.  
**Nota:** Las sumatoria de cifras por agrupación supera al total general debido a que una denuncia puede tener una o más modalidades

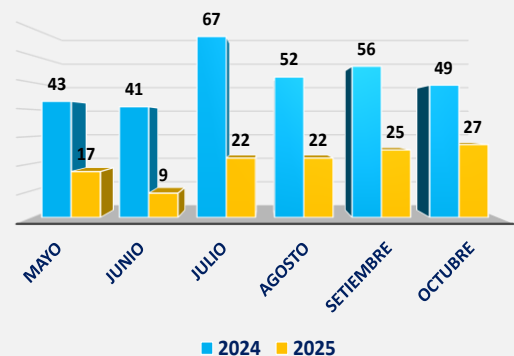
### DENUNCIAS POR DELITOS PATRIMONIALES SEGÚN SUBTIPO, ENE-OCT 2020 - 2025

SUBTIPO	2020	2021	2022	2023	2024	2025
HURTO	513	654	315	574	632	380
ROBO	379	339	261	586	586	204
ESTAFA Y OTRAS DEFRAUDACIONES	85	88	113	114	159	135
EXTORSIÓN	16	21	97	127	127	198
RECEPTACIÓN	53	22	447	234	156	76
OTROS	30	35	34	40	45	23
DAÑOS	11	8	6	14	13	5
<b>OTROS</b>	<b>1,087</b>	<b>1,164</b>	<b>1,271</b>	<b>1,683</b>	<b>1,716</b>	<b>1,017</b>

Otros, usurpación, abigeato. Apropiación ilícita y fraude en la administración pública.

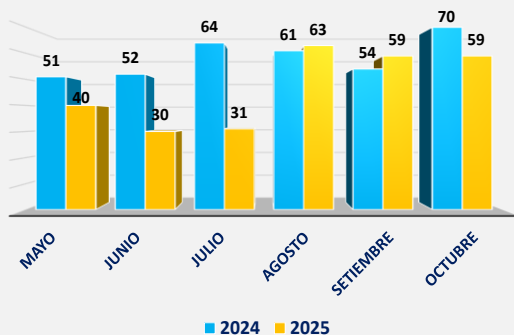
**Nota:** Las sumatoria de cifras por agrupación supera al total general debido a que una denuncia puede tener una o más modalidades

### Gráfico Comparativo de Robo Registrados MAY-OCT 2024 - 2025



La variación acumulada (2025 respecto 2024) de las denuncias por robo es de: **-65.2%**

### Gráfico Comparativo de Hurto Registrados MAY-OCT 2024 - 2025




La variación acumulada (2025 respecto 2024) de las denuncias por hurto es de: **-39.9%**

# 8 VICTIMIZACIÓN POR PRESUNTAS ACTIVIDADES CONTRA EL PATRIMONIO A NIVEL DISTRITAL

OCTUBRE

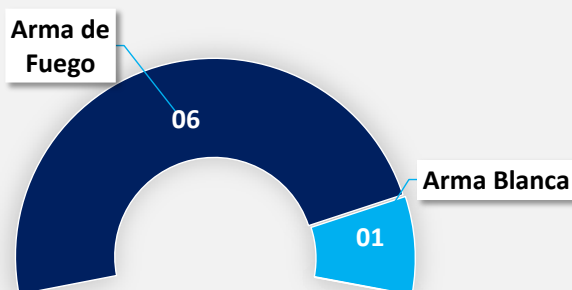
## VICTIMAS POR EDAD Y GENERO



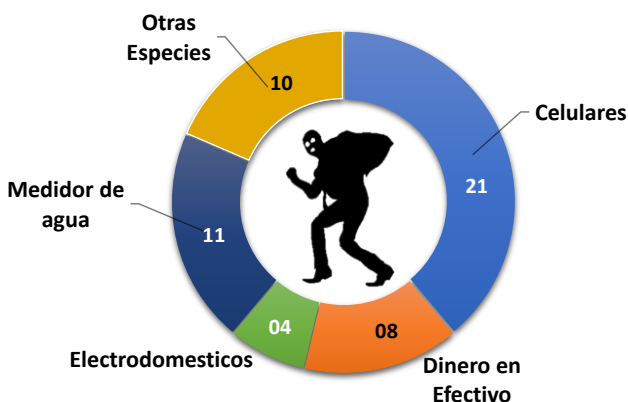
Este mes el grupo etario más afectado por este delito son los jóvenes y adultos entre los 18 a 59 años de edad, estos grupos tienden a ser más vulnerables, debido al hecho que son las que se movilizan para distintas actividades educativas, académicas, laborales entre otros.



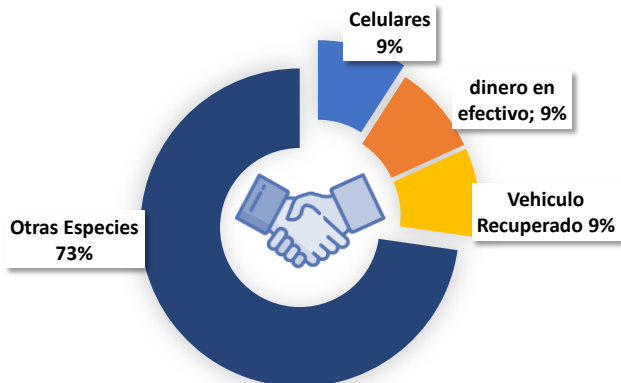
## MEDIOS UTILIZADOS POR EL DELINCUENTE



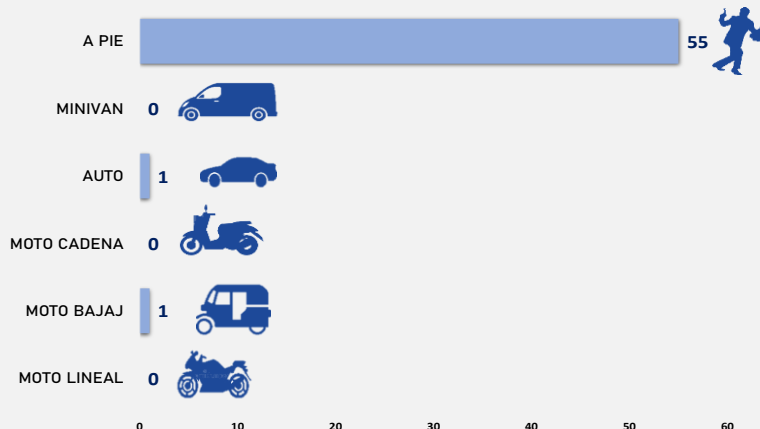
## ESPECIES SUSTRIDAS



## ESPECIES RECUPERADAS



## VEHÍCULOS UTILIZADOS POR EL DELINCUENTE



En el mes de octubre se registra **93** casos por Delitos Contra el Patrimonio en las 03 Jurisdicciones, de los cuales **57** casos corresponden a Hurto y Robo; donde se ha sustraído **21 celulares**, **10 otras especies** (Documentos personales, tarjetas bancarias, alimentos básicos, prendas, accesorios, etc.), **08 dinero en efectivo**, **04 electrodomésticos**, y **11 Medidores de agua**.

\*de los 57 casos se ha logrado recuperar **01 celular**, **01 vehículos**, **01 dinero en efectivo** y **08 otras especies**.

ENE-OCT 2023 - 2025

## EVOLUCIÓN DE LAS DENUNCIAS DE VIOLENCIA CONTRA LA MUJER E INTEGRANTES DEL GRUPO FAMILIAR

DENUNCIAS  
SIDPOL - OCTUBRE

183

ATENDIDAS POR  
SERENAZGO - OCT

65

Fuente: Base de Datos Plataforma SIPCOP-M  
SGAI-MDV

	2023	2024	2025
Enero	147	200	183
Febrero	265	254	140
Marzo	253	166	208
Abril	267	120	215
Mayo	183	132	151
Junio	263	169	127
Julio	197	142	151
Agosto	147	153	150
Setiembre	227	144	186
<b>Octubre</b>	<b>174</b>	<b>166</b>	<b>183</b>
Noviembre	240	146	
Diciembre	212	213	
<b>TOTAL</b>	<b>2,575</b>	<b>2,005</b>	<b>1,694</b>

La variación acumulada (oct2025 respecto oct2024) de las denuncias por agresiones Contra la Mujer E Integrantes del Grupo Familiar es de: **10.4%**



**4.7%**  
NIÑAS,  
NIÑOS Y  
ADOLESCENTES

**82.3%**  
MUJERES  
ADULTAS

**13%**  
VARONES  
ADULTOS

**43.4%**

Violencia  
Física

**63.4%**

Violencia  
Psicológica

**6.7%**

Violencia  
Económica o  
patrimonial

**1.3%**

Violencia  
sexual

DENUNCIAS POR MODALIDAD	2020	2021	2022	2023	2024	2025
Violencia Psicológica	1,371	1,601	1,362	1,635	1,302	1,074
Violencia física	1,055	1,099	900	1,070	867	735
Violencia económica o patrimonial	101	162	169	214	147	113
Violencia sexual	22	19	19	45	33	22
Otros*	1	11	3	4	3	1

**Nota:** Las sumatoria de cifras por agrupación supera al total general debido a que una denuncia puede tener una o más modalidades (tipo de violencia).

(\*) incluye a las modalidades amenaza grave y coacción grave.





## SUBGERENCIA DE ANÁLISIS DE LA INFORMACIÓN

ITEM	LOGROS	OCTUBRE
1	TOTAL DE LLAMADAS ATENDIDAS EN LA CENTRAL DE VENTANILLA VIGILANTE	1,479
2	CAPTURAS DE DDCC POR DIVERSOS DELITOS CON INTERVENCIÓN DEL SISTEMA DE VIDEO VIGILANCIA	15
3	PATRULLAJE ELECTRONICO (CVV)	9,067
4	VISUALIZACIÓN Y DISPERSIÓN DE DROGADICTOS	226
5	VISUALIZACIÓN E INTERVENCIÓN EN CASOS DE INCENDIOS	5
6	APOYO AL CONTRIBUYENTE POR PERSONAS EXTRAVIADAS	19
7	VISUALIZACION Y DISPERSION DE PERSONAS POR FALTAS CONTRA LAS BUENAS COSTUMBRES	3



## LOGROS OPERATIVOS

GERENCIA DE SEGURIDAD CIUDADANA Y GESTIÓN DE RIESGO DE DESASTRE



## SUBGERENCIA DE FISCALIZACIÓN

ITEM	LOGROS	SETIEMBRE
1	OPERATIVOS CONJUNTOS CON LA 1RA Y 2DA FISCALIA DE PREVENCIÓN DEL DELITO	4
2	OPERATIVOS CONJUNTOS ( PNP - MDV)	12
3	CLAUSURAS	32
4	MULTAS	12
5	PARALIZACIÓN DE OBRAS	5



## SUBGERENCIA DE SERENAZGO

ITEM	LOGROS	OCTUBRE
1	MEGA OPERATIVOS FFAA-PNP-MDV	7
2	OPERATIVOS SERENAZGO SIN FRONTERAS	9
3	OPERATIVOS CON FUERZAS PROPIAS	248
4	PATRULLAJE INTEGRADO	1,483
5	PATRULLAJE MUNICIPAL	4,592
6	RETENCIÓN EN FLAGRANCIA - POR DIVERSOS DELITOS	15
7	ATENCIÓN EN CASOS DE VIOLENCIA FAMILIAR	65
8	ARMAS INCAUTADAS	2
9	APOYO EN ACCIDENTES DE TRANSITO	92
10	INTERVENCIONES POR INCENDIOS	7
11	DISPERSIÓN DE SOSPECHOSOS, DROGADICTOS, CONSUMIDORES DE ALCOHOL	13,413






# SEGURIDAD CIUDADANA

CENTRAL DE OPERACIONES  
Y MONITOREO

**Ventanilla**  
crece con su gente

ANTE UNA  
EMERGENCIA  
LLAMA AL

**(01) 9040388**



MUNICIPALIDAD DE  
**VENTANILLA**

  
[www.muniventanilla.gob.pe](http://www.muniventanilla.gob.pe)

Telf. 631-1414  
Av. La Playa N°188 Ventanilla - Callao