



BOLETÍN ESTADÍSTICO



NOVIEMBRE 2025
Incidencia Delictiva



**Observatorio
de Seguridad Ciudadana**

Municipalidad Distrital de Ventanilla



CONTENIDO

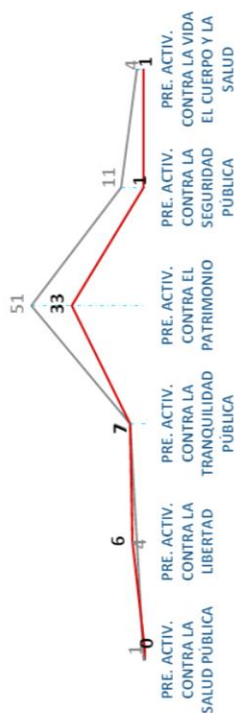
1. EMISIÓN DE ALERTAS TEMPRANAS EN APOYO A LA PNP, EN ACTIVIDADES PRESUNTAMENTE DELICTIVAS JURISDICCIÓN DE VENTANILLA.....	3
- Indicadores de Actividades Presuntamente Delictivas – Grafico Comparativo Mensual	
- Cuadro de Presuntas Actividades Contra el Patrimonio 2023-2025	
1.1 Presuntas Actividades Contra el Patrimonio – Hurto y Robo	
- Gráfico por Frecuencia Diaria	
- Gráfico por Frecuencia Horaria	
- Gráfico por Ubicación	
- Cuadro de Sectorización	
2. EMISIÓN DE ALERTAS TEMPRANAS EN APOYO A LA PNP, EN ACTIVIDADES PRESUNTAMENTE DELICTIVAS JURISDICCIÓN DE PACHACUTEC.....	4
- Indicadores de Actividades Presuntamente Delictivas – Grafico Comparativo Mensual	
- Cuadro de Presuntas Actividades Contra el Patrimonio 2023-2025	
2.1 Presuntas Actividades Contra el Patrimonio – Hurto y Robo	
- Gráfico por Frecuencia Diaria	
- Gráfico por Frecuencia Horaria	
- Gráfico por Ubicación	
- Cuadro de Sectorización	
3. EMISIÓN DE ALERTAS TEMPRANAS EN APOYO A LA PNP, EN ACTIVIDADES PRESUNTAMENTE DELICTIVAS JURISDICCIÓN DE VILLA LOS REYES.....	5
- Indicadores de Actividades Presuntamente Delictivas – Grafico Comparativo Mensual	
- Cuadro de Presuntas Actividades Contra el Patrimonio 2023-2025	
3.1 Presuntas Actividades Contra el Patrimonio – Hurto y Robo	
- Gráfico por Frecuencia Diaria	
- Gráfico por Frecuencia Horaria	
- Gráfico por Ubicación	
- Cuadro de Sectorización	
4. EMISIÓN DE ALERTAS TEMPRANAS EN APOYO A LA PNP, EN ACTIVIDADES PRESUNTAMENTE DELICTIVAS A NIVEL DISTRITAL.....	6
5. FOCALIZACIÓN DE ZONAS CRÍTICAS POR DELITOS DE HOMICIDIOS Y LESIONES POR PAF, DONDE EXISTEN JUNTAS VECINALES PNP – MDV.....	7
6. INCIDENCIA DELICTIVA DE DELITOS CONTRA LA VIDA, EL CUERPO Y LA SALUD.....	8
- Víctimas por Proyectoil Arma de Fuego (PAF)	
- Homicidios y Lesiones por Proyectoil Arma de Fuego (PAF)	
- Edades de los Heridos y Fallecidos por Proyectoil Arma de Fuego (PAF)	
- Frecuencia Diaria, Horaria de Homicidios y Lesiones por Proyectoil Arma de Fuego (PAF)	
- Ubicación de Homicidios por Proyectoil Arma de Fuego (PAF)	
7. INCIDENCIA DELICTIVA REGISTRADAS EN EL SISTEMA DE INFORMACIÓN DE DENUNCIAS POLICIALES (SIDPOL).....	9
8. VICTIMIZACIÓN POR PRESUNTAS ACTIVIDADES CONTRA EL PATRIMONIO A NIVEL DISTRITAL.....	10
- Gráfico de Víctimas por Edad y Genero	
- Gráfico de Especies Robadas o Sustraídas	
- Gráfico de Especies Recuperadas	
- Gráfico de Medios Utilizados por el Delincuente	
- Gráfico de Vehículos Utilizados por el Delincuente	
9. EVOLUCIÓN DE LAS DENUNCIAS DE VIOLENCIA CONTRA LA MUJER E INTEGRANTES DEL GRUPO FAMILIAR A NIVEL DISTRITAL.....	11
10. CUADRO DE “LOGROS OPERATIVOS” POR LA GSCYGRD.....	12
- Subgerencia de Análisis de la Información	
- Subgerencia de Fiscalización y Control	
- Subgerencia de Serenazgo	

1 INCIDENCIA DELICTIVA JURISDICCIÓN DE VENTANILLA

NOVIEMBRE

“INDICADORES DE ACTIVIDADES PRESUNTAMENTE DELICTIVAS”

OCTUBRE	NOVIEMBRE
78	48



1.1 PRESUNTAS ACTIVIDADES CONTRA EL PATRIMONIO – HURTO Y ROBO 2025

Gráfico Comparativo Mensual - 2025 Frecuencia Diaria


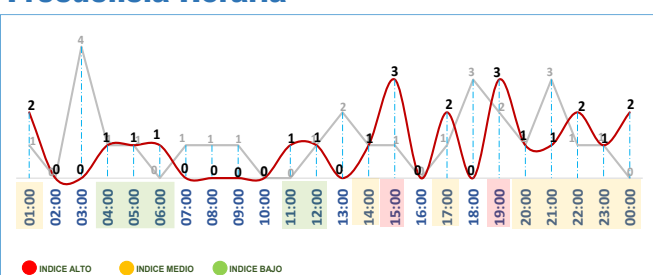


Gráfico Comparativo Mensual 2025 Frecuencia Horaria



PRESUNTAS ACTIVIDADES CONTRA EL PATRIMONIO

MES	2023	2024	2025
Enero	57	31	48
Febrero	53	48	46
Marzo	54	86	66
Abril	57	54	54
Mayo	83	86	44
Junio	72	64	53
Julio	62	60	78
Agosto	52	76	58
Setiembre	63	62	55
Octubre	49	54	51
Noviembre	48	53	48
Diciembre	40	44	
TOTAL	690	718	601

Gráfico Comparativo Mensual 2025 Por Ubicación

	OCT	NOV
1 URB. EX ZONA COMERCIAL - NESTOR GAMBETTA - PARADERO TELEFONO, AV. NESTOR GAMBETTA, CALLE 11	6	6
2 URB. CIUDAD SATELITE - PARADERO PARQUE DE LA MUJER, CALLE 16 CON AV. BEGONIAS	7	2
3 AH. HIJOS DE VENTANILLA ZONA 3	0	2
4 BALNEARIO COSTA AZUL	0	2
5 ZONA INDUSTRIAL DE VENTANILLA - CALLE PRECURSORES	2	1
6 URB. ANTONIA MORENO DE CÁCERES 6TO IZQUIERDO - CALLE JOSE GONZALES GANOZA	2	1
7 AH. HIJOS DE GRAU - CALLE 10	1	1
8 AH. CRUZ DE MOTUPE - MZ L1 LT 06	1	1
9 AH. DEFENSORES DE LA PATRIA - JULIO C TELLO MZ T4 LT 01	1	1
10 AH. ANGAMOS 2DO. SECTOR - AV. 07 - MZ G3 LT 14	0	1
11 AH. LICENCIADOS - AV. LA PLAYA COMO REF. MERCADO VERDE, 28 DE JULIO Y CALLE 51	0	1
12 URB. PEDRO CUEVA VÁSQUEZ - SUPERMERCADO METRO	0	1
13 A.H. VENTANILLA ALTA - MZ. IX LT. 26 Y AV. C VILLA DEPORTIVA FREDY TERNERO	0	1
14 LOS PORTALES	0	1
15 URB. JARDINES DE VENTANILLA - CALLE 3 MZ B3 LT 07	0	1
16 AH. TERRAZAS - MZ F LT 16, MZ B1 LT 01, MZ C1 LT 02	3	0
17 URB. ALMIRANTE MIGUEL GRAU NAVAL - AV. CANOPUS	1	0
18 AH. SUSANA HIGUCHI - MZ. A LT.14	1	0
19 AH. MARIANO IGNACIO PRADO - MZ R LT 15 CHILLON	1	0
20 EL MIRADOR DE LOS HUMEDALES - MZ E1 LT 03	1	0
21 AH. KUMAMOTO - CALLE NEPTUNO	0	0
TOTAL	27	23

VÍCTIMAS POR ROBO Y HURTO QUE NO REALIZARON LA DENUNCIA RESPECTIVA

AÑO	ENE	FEB	MAR	ABR	MAY	JUN	JUL	AGO	SET	OCT	NOV	TOTAL
2024	3	7	12	8	18	9	12	15	9	11	14	118
2025	7	5	15	19	8	5	14	9	13	5	9	109

Logros Obtenidos en Retención de personas por Presuntas Actividades Delictivas en la Jurisdicción de Ventanilla **24 retenciones** en el mes de noviembre.

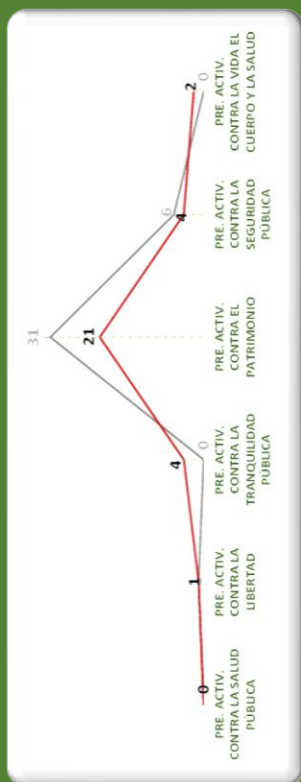
2 INCIDENCIA DELICTIVA JURISDICCIÓN DE PACHACUTEC



NOVIEMBRE

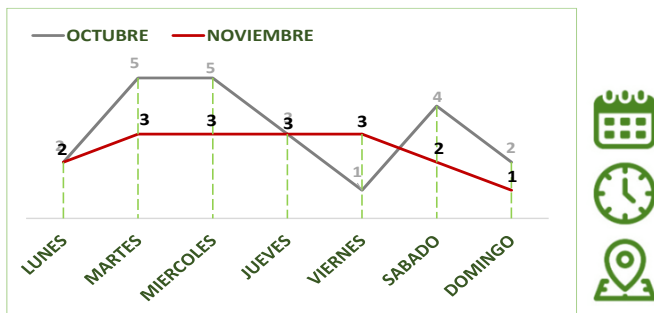
“INDICADORES DE ACTIVIDADES PRESUNTAMENTE DELICTIVAS”

OCTUBRE	NOVIEMBRE
38	32



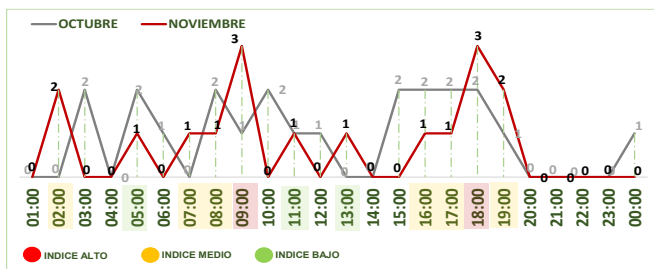
1.1 PRESUNTAS ACTIVIDADES CONTRA EL PATRIMONIO – HURTO Y ROBO 2025

Gráfico Comparativo Mensual - 2025 Frecuencia Diaria



Respecto a la frecuencia diaria, se aprecia un alza de actos delictivos los días Martes a Viernes en el mes de noviembre

Gráfico Comparativo Mensual - 2025 Frecuencia Horaria



Respecto a los horarios de incidencia, se aprecia un alza en el:

- **turno tarde** 14:00 a 22:00 con 07 casos
- **turno día** 06:00 14:00 con 07 casos
- **turno noche** 22:00 a 06:00 con 03 casos

PRESUNTAS ACTIVIDADES CONTRA EL PATRIMONIO

MES	2023	2024	2025
Enero	10	32	17
Febrero	30	20	14
Marzo	21	38	39
Abril	31	29	21
Mayo	42	33	23
Junio	29	40	36
Julio	24	32	24
Agosto	34	28	15
Setiembre	37	31	31
Octubre	38	35	31
Noviembre	40	26	32
Diciembre	38	13	
TOTAL	374	357	283

Gráfico Comparativo Mensual - 2025 Por Ubicación

	OCT	NOV
1 GRUPO RESIDENCIAL - CALLE LAS ESMERALDAS A1, A2 AV. 225, C2 AV. 225,	5	5
2 GRUPO RESIDENCIAL - B3/CALLE SECHIN – MERCADO 03 DE FEBRERO,E2 – AV. 125 IZQUIERDO	6	2
3 GRUPO RESIDENCIAL - D2 / BASE DE GOES CALLE GRAU, D3 – AV. 225	1	2
4 A.H. 06 DE ABRIL MZ. E8 LT. 01 – REF. CEMENTERIO DE PACHACUTEC	0	2
5 A.H. KEIKO SOFIA 2 ETAPA - AV. ARQUITECTOS - MZ 2 LOTE 01	0	1
6 A.H. LOS JAZMINES - CAMINOS DEL INCA IZQUIERDO	0	1
7 A.H. PUERTO PACHACUTEC – AV. PUMACUCHA - MZ B1 LOTE 1	0	1
8 A.H. BALNEARIOS 4TO. SECTOR – ALT AV. RIMACAMPA	0	1
9 A.H. LA LIBERTAD – AV. TOPOGRAFOS	0	1
10 AH PARCELA I - SANTA ROSA	0	1
11 A.H. CONSTRUCCIÓN CIVIL - ALT. I.E. N°5149	1	0
12 A.H. 06 DE DICIEMBRE - MZ. S LT. 02 – REF. PARQUE	1	0
13 A.H. JENNY BUMACHAR DE KOURI - MZ J LT 13 - ALTURA DE LAS DOS LOSAS	1	0
14 A.H. LOS CEDROS II – AV. ESMERALDA / MÓDULO	1	0
15 A.H. SHALOM/AV. 225 – MÓDULO LUBRICANTES	1	0
16 AH. MIRAMAR – AV. 225	1	0
17 AH. ALAN GARCIA – MZ. C LT. 11 AV. ACCESO A	1	0
18 AH FAMILIAS UNIDAS - AV. TOPOGRAFOS	1	0
19 AH LOS OLIVOS DE LA PAZ - MZ I LT 04	1	0
20 A.H. NUEVA AMÉRICA - MÓDULO	1	0
21 A.H. OASIS II MZ. A LT. 05 – REF. PARADERO OASIS	0	0
22 AH JAIME JOSHUYAMA A2 - 04	0	0
23 A.H. MIRAMAR/AV. 225 – MÓDULO LUBRICANTES	0	0
24 A.H. LOS ÁLAMOS	0	0
TOTAL	22	17

VÍCTIMAS POR ROBO Y HURTO QUE NO REALIZARON LA DENUNCIA RESPECTIVA

AÑO	ENE	FEB	MAR	ABR	MAY	JUN	JUL	AGO	SET	OCT	NOV	TOTAL
2024	4	3	6	4	8	10	8	7	8	8	5	71
2025	4	2	8	2	5	8	2	0	3	2	3	39

Logros Obtenidos en Retención de personas por Presuntas Actividades Delictivas en la Jurisdicción de Ventanilla **20 retenciones** en el mes de noviembre

CUADRO DE PRESUNTAS ACTIVIDADES CONTRA EL PATRIMONIO ROBO Y HURTO

MES	2023	2024	2025
Enero	9	22	13
Febrero	25	15	13
Marzo	14	28	35
Abril	21	23	17
Mayo	36	30	18
Junio	24	32	27
Julio	18	24	17
Agosto	26	21	10
Setiembre	31	22	23
Octubre	38	25	22
Noviembre	30	21	17
Diciembre	26	11	
TOTAL	298	274	212

ZONA DE SERENAZGO	SECTOR	SUB SECTOR	2023	2024	ENE-NOV 2025
			ROBO Y HURTO	ROBO Y HURTO	ROBO Y HURTO
OESTE A	1	1A	61	56	40
		1B	0	2	6
		1E	18	11	0
	2	2A	41	30	35
		2B	1	0	3
		3A	38	31	21
OESTE B	3	3B	3	0	3
	4	4A	30	28	55
		4B	7	12	21
	5	5A	64	67	18
		5B	35	31	10
		Total	298	268	212

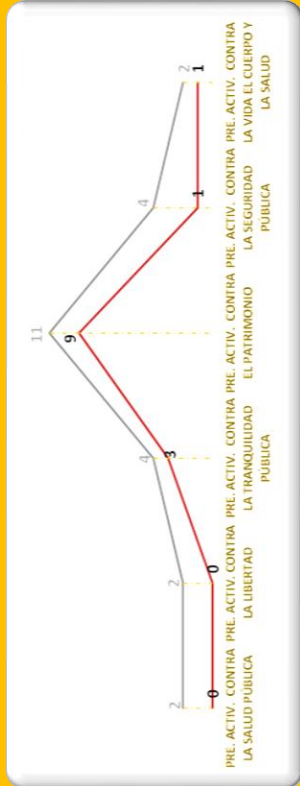
3 INCIDENCIA DELICTIVA JURISDICCIÓN DE VILLA LOS REYES



NOVIEMBRE

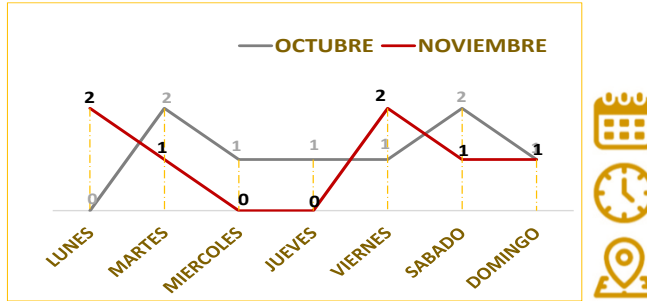
"INDICADORES DE ACTIVIDADES PRESUNTAMENTE DELICTIVAS"

OCTUBRE	NOVIEMBRE
25	14



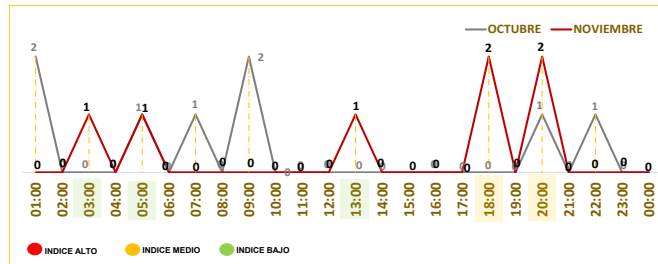
1.1 PRESUNTAS ACTIVIDADES CONTRA EL PATRIMONIO – HURTO Y ROBO 2025

Gráfico Comparativo Mensual - 2025 Frecuencia Diaria



Respecto a la frecuencia diaria, se aprecia un alza de actos delictivos los días lunes y viernes en el mes de noviembre

Gráfico Comparativo Mensual – 2025 Frecuencia Horaria



Respecto a los horarios de incidencia, se aprecia un alza en el:

- **turno tarde** 14:00 a 22:00 con 04 casos
- **turno noche** 22:00 a 06:00 con 02 casos
- **turno día** 06:00 14:00 con 01 casos

PRESUNTAS ACTIVIDADES CONTRA EL PATRIMONIO

MES	2023	2024	2025
Enero	6	15	7
Febrero	10	19	19
Marzo	16	22	21
Abril	10	20	12
Mayo	22	23	22
Junio	21	22	20
Julio	15	21	23
Agosto	12	13	16
Setiembre	10	13	8
Octubre	10	14	11
Noviembre	10	19	14
Diciembre	8	8	
TOTAL	150	209	173

Gráfico Comparativo Mensual - 2025 Por Ubicación

		OCT	NOV
1	AH. VILLA LOS REYES I SECTOR - CA. 24/ MODULO	0	2
2	A.H. SANTA ROSA DE PACHACÚTEC - AV. LOS TOPÓGRAFOS	1	1
3	AGRUP. FAMILIAR 07 DE JUNIO - AV. NÉSTOR GAMBETTA, MZ R1 LOTE 13	1	1
4	AH. NUEVO PROGRESO - AV. BOLIVIA, IMPORTACIONES SANDRA	0	1
5	A.H. PEDRO LABARTHE - AV. LOS TOPÓGRAFOS	0	1
6	AH 7 DE JUNIO - AV. 01	0	1
7	A.H. EL MIRADOR	1	0
8	A.H. ZONA INDUSTRIAL - MZ. C6 LT. 06	1	0
9	A.H. LAS BRISAS DE PACHACÚTEC - ALT. PUENTE DE JUNIO	1	0
10	A.H. JOSÉ OLAYA - MODULO	1	0
11	A.H. MARÍA JESÚS ESPINOZA - ALT. PARADERO PANADERÍA	1	0
12	A.H. CUEVA DE LOS TALLOS - MZ O LOTE 18	1	0
13	AH. VIVIENDA TALLER SR. DE LOS MILAGROS - AV. TOPÓGRAFOS ALT. DE LA MZ. B13	0	0
14	A.H. 31 DE DICIEMBRE - JR. ICA	0	0
15	AH. SAN JOSE - MZ F LT. 6	0	0
16	A.H. KEIKO SOFIA 2 ETAPA	0	0
17	AH. JARDINES DEL MIRADOR - MZ E LOTE 1 - ALT. DE LA AV. 200	0	0
TOTAL		6	7

VÍCTIMAS POR ROBO Y HURTO QUE NO REALIZARON LA DENUNCIA RESPECTIVA

AÑO	ENE	FEB	MAR	ABR	MAY	JUN	JUL	AGO	SET	OCT	NOV	TOTAL
2024	1	1	2	3	6	3	7	2	5	3	2	35
2025	2	3	1	5	6	1	6	2	1	3	1	31

Logros Obtenidos en Retención de personas por Presuntas Actividades Delictivas en la Jurisdicción de Ventanilla **06 retenciones** en el mes de noviembre

CUADRO DE PRESUNTAS ACTIVIDADES CONTRA EL PATRIMONIO ROBO Y HURTO

MES	2023	2024	2025
Enero	6	11	5
Febrero	7	15	13
Marzo	9	16	13
Abril	4	15	8
Mayo	20	21	16
Junio	16	18	17
Julio	12	17	15
Agosto	10	12	10
Setiembre	9	9	6
Octubre	7	13	8
Noviembre	7	15	7
Diciembre	6	7	
TOTAL	113	169	118

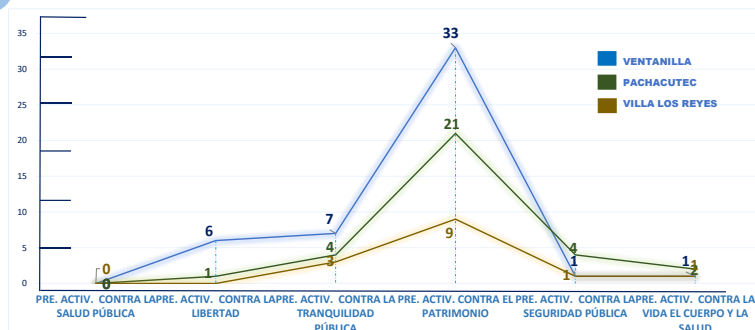
ZONA DE SERENAZGO	SECTOR	SUB SECTOR	2023	2024	ENE-NOV 2025
			ROBO Y HURTO	ROBO Y HURTO	ROBO Y HURTO
NORTE	1	1A	18	27	13
		1B	0	0	0
		1C	22	31	17
	2	2A	25	38	15
		2B	8	13	25
		2C	10	16	5
	3	3A	30	45	40
		3B	0	0	3
	Total		113	170	118

4 INCIDENCIA DELICTIVA NIVEL DISTRITAL

NOVIEMBRE



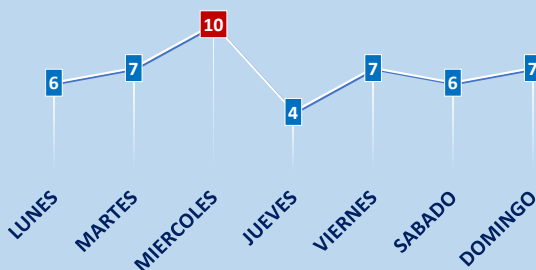
“INDICADORES DE ACTIVIDADES PRESUNTAMENTE DELICTIVAS”



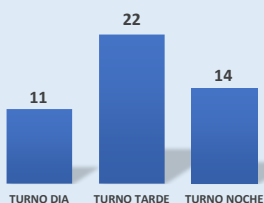
En el mes de noviembre, se cuenta con 94 casos por presuntas actividades delictivas, monto del cual 63 casos corresponden al Delito Contra el Patrimonio, y 47 casos corresponden a la modalidad de Hurto y Robo en el Distrito de Ventanilla.

FRECUENCIA DIARIA DE HURTO Y ROBO

El día **MIÉRCOLES** fue el día con mayores hechos delictivos en el mes de noviembre



FRECUENCIA HORARIA HURTO Y ROBO



TURNOS DIA	TURNOS TARDE	TURNOS NOCHE
06:00 14:00	14:00 a 22:00	22:00 a 06:00
11 casos	22 casos	14 casos


Respecto a los horarios de incidencia, se registra un alza durante el turno día (tener en cuenta los horarios de relevo, ya que se aprecia mayor índice delictivo).

PRESUNTAS ACTIVIDADES CONTRA EL PATRIMONIO	TOTAL	%
JURISDICCIÓN DE VENTANILLA	33	52.4%
JURISDICCIÓN DE PACHACUTEC	21	33.3%
JURISDICCIÓN DE VILLA LOS REYES	9	14.3%
Total en General	63	

HURTOS Y ROBOS POR JURISDICCIÓN	TOTAL	%
VENTANILLA	23	48.9%
PACHACUTEC	17	36.2%
VILLA LOS REYES	7	14.9%
Total en General	47	

Nota: 13 víctimas por Hurto y Robo no realizaron la denuncia respectiva, porque consideran que es una pérdida de tiempo, desconoce al delincuente, desconfía de la policía o serenazgo, cree que es un delito de poca importancia o por miedo a las represalias del agresor (a).

UBICACIÓN DE ALTA INCIDENCIA DELICTIVA



HURTO Y ROBO POR ZONAS DE SERENAZGO

SUR CENTRO	9
CENTRO	13
SUR	01
OESTE A	10
OESTE B	07
NORTE	07

RETENCIÓN DE PERSONAS POR PRESUNTAS ACTIVIDADES DELICTIVAS EN EL DISTRITO DE VENTANILLA

PERSONAS RETENIDAS	MEJOR DE EDAD	ADULTO	TOTAL
VENTANILLA	1	23	24
PACHACUTEC	3	17	20
VILLA LOS REYES	1	5	6
Total en General	5	45	50

5

FOCALIZACIÓN DE ZONAS CRÍTICAS POR DELITOS DE HOMICIDIOS Y LESIONES POR PAF, DONDE EXISTEN JUNTAS VECINALES PNP - MDV

ENE-NOV

CORRELACIÓN DE PREVENCIÓN COMUNITARIA CON HECHOS CRIMINALES POR JURISDICCIÓN

CIA VENTANILLA

DIVISION GEOGRAFICA				AÑO-2024		AÑO-2025	
ZONA SERENAZGO	SECTOR	SUB SECTOR	N° DE JJ.VV	HOMICIDIOS	LESIONES	HOMICIDIOS	LESIONES
SUR CENTRO	1	1A	22	0	0	0	2
		1B	12	1	6	5	5
		1C	16	4	2	6	1
	2	2A	20	1	4	13	14
		2B	19	8	9	1	3
CENTRO	3	3A	4	0	0	0	0
		3B	5	2	1	0	1
	4	4A	5	1	0	2	3
		4B	9	3	0	0	1
		4C	6	0	0	2	5
		4D	5	0	1	2	3
		4E	21	1	1	3	0
SUR	5	5A	1	0	0	0	0
		5B	2	0	0	0	0
		5C	0	0	1	0	0
		5D	2	0	1	1	0
TOTALES			149	21	26	35	38

CIA PACHACUTEC

DIVISION GEOGRAFICA				AÑO-2024		AÑO-2025	
ZONA SERENAZGO	SECTOR	SUB SECTOR	N° DE JJ.VV	HOMICIDIOS	LESIONES	HOMICIDIOS	LESIONES
OESTE A	1	1A	1	2	4	4	1
		1B	0	0	2	0	0
	2	2A	4	0	2	3	1
		2B	0	0	0	0	1
	3	3A	0	2	2	1	2
		3B	1	0	0	0	0
OESTE B	4	4A	2	1	2	0	0
		4B	0	3	7	0	2
	5	5A	3	0	1	4	0
		5B	1	2	1	0	0
TOTALES			12	10	21	12	7

CIA VLR

SECTOR/SUB SECTOR PNP				AÑO-2024		AÑO-2025	
ZONA SERENAZGO	SECTOR	SUB SECTOR	N° DE JJ.VV	HOMICIDIOS	LESIONES	HOMICIDIOS	LESIONES
NORTE	1	1A	2	0	2	0	0
		1B	2	0	0	0	0
		1C	2	1	0	3	5
	2	2A	2	0	2	1	0
		2B	5	2	2	1	3
		2C	16	0	1	0	0
	3	3A	5	1	1	0	10
		3B	2	1	1	0	1
TOTALES			36	5	9	5	19

CONTRA LA VIDA, EL CUERPO Y LA SALUD

ENE-NOV


VÍCTIMAS POR PROYECTIL DE ARMA DE FUEGO (PAF)



EVOLUCIÓN DE HOMICIDIOS POR PAF

	2023	2024	2025
Enero	3	5	4
Febrero	4	6	3
Marzo	4	3	2
Abril	6	0	9
Mayo	5	4	10
Junio	9	2	5
Julio	3	0	10
Agosto	8	0	3
Setiembre	7	3	4
Octubre	2	5	1
Noviembre	1	4	1
Diciembre	2	4	
TOTAL	54	36	52

EIDADES DE LOS HERIDOS Y FALLECIDOS POR PROYECTIL DE ARMA DE FUEGO (PAF)



Nota: Las sumatoria de cifras por edades de los heridos y fallecidos por proyectil de arma de fuego, es menor al total general debido a que no se ha registrado la edad de 02 de las víctimas

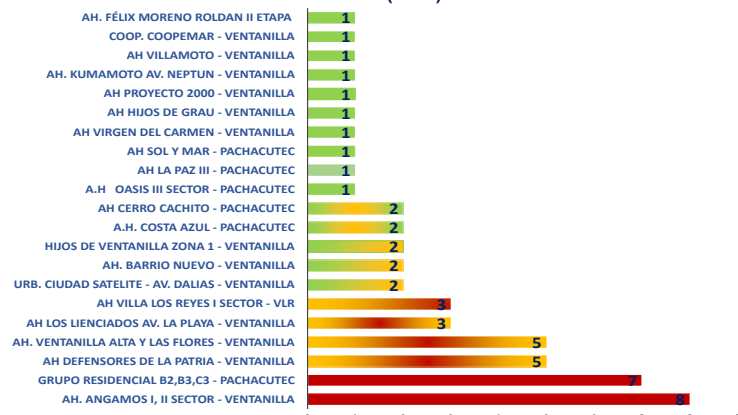
FRECUENCIA DIARIA Y HORARIA POR PROYECTIL DE ARMA DE FUEGO (PAF)



EVOLUCIÓN DE LESIONES POR PAF

	2023	2024	2025
Enero	8	6	13
Febrero	3	10	5
Marzo	2	6	8
Abril	7	2	4
Mayo	2	2	12
Junio	4	7	5
Julio	4	2	5
Agosto	4	3	5
Setiembre	8	3	2
Octubre	0	4	4
Noviembre	2	3	1
Diciembre	2	8	
TOTAL	46	56	64

UBICACIÓN DE HOMICIDIOS POR PROYECTIL DE ARMA DE FUEGO (PAF)





7 INCIDENCIA DELICTIVA

REGISTRADAS EN EL SISTEMA DE INFORMACIÓN DE DENUNCIAS POLICIALES



GRÁFICO COMPARATIVO DE DENUNCIAS REGISTRADAS ENE-NOV 2024 - 2025

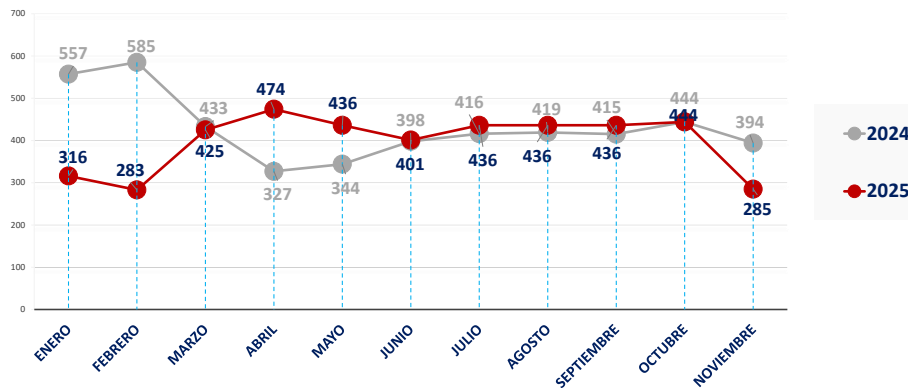
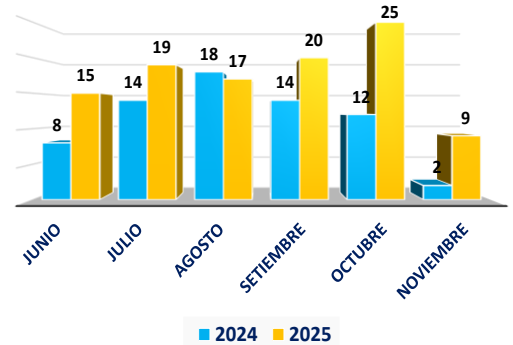


Gráfico Comparativo de Extorsión Registrados JUN-NOV 2024 - 2025



La variación acumulada (2025 respecto 2024) de las denuncias por extorsión es de: **62.7%**

DENUNCIAS SEGÚN AGRUPACIÓN ENE-NOV 2020 - 2025

AGRUPACIÓN	2020	2021	2022	2023	2024	2025
DELITOS	1,851	2,077	2,833	3,029	2,704	2,343
FALTAS	235	228	121	115	116	77
VIOLENCIA CONTRA LA MUJER	2,073	2,257	2,033	2,364	1,792	1,840
ADOLESCENTES INFRACTORES A LA LEY PENAL	9	1	13	6	7	1
OTROS	51	85	96	94	131	119
TOTAL	4,210	4,624	5,077	5,591	4,732	4,365

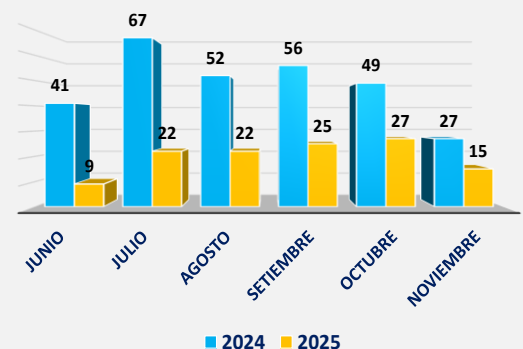
Otros, hace referencia a delitos tributarios, delitos informáticos, delitos aduaneros, entre los principales.
Nota: Las sumatoria de cifras por agrupación supera al total general debido a que una denuncia puede tener una o más modalidades

DENUNCIAS POR DELITOS PATRIMONIALES SEGÚN SUBTIPO, ENE-NOV 2020 - 2025

SUBTIPO	2020	2021	2022	2023	2024	2025
HURTO	552	720	337	642	694	410
ROBO	391	357	277	655	613	219
ESTAFA Y OTRAS DEFRAUDACIONES	88	98	116	135	173	149
EXTORSIÓN	16	21	109	140	133	210
RECEPTACIÓN	53	27	466	244	164	84
OTROS	32	40	39	41	46	28
DAÑOS	11	11	6	15	13	5
OTROS	1,143	1,271	1,348	1,866	1,834	1,100

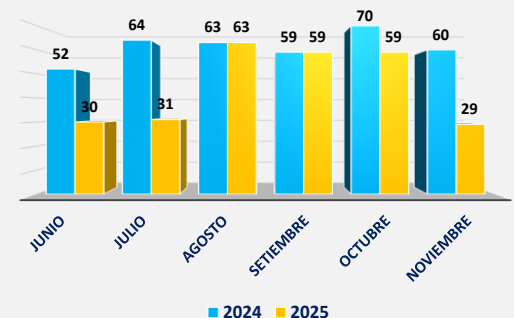
Otros, usurpación, abigeato. Apropiación ilícita y fraude en la administración pública.
Nota: Las sumatoria de cifras por agrupación supera al total general debido a que una denuncia puede tener una o más modalidades

Gráfico Comparativo de Robo Registrados JUN-NOV 2024 - 2025



La variación acumulada (2025 respecto 2024) de las denuncias por robo es de: **-64.3%**

Gráfico Comparativo de Hurto Registrados MAY-OCT 2024 - 2025



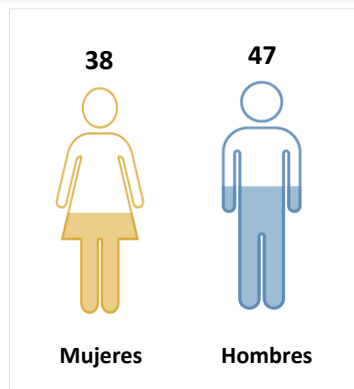
La variación acumulada (2025 respecto 2024) de las denuncias por hurto es de: **-40.9%**

8 VICTIMIZACIÓN POR PRESUNTAS ACTIVIDADES CONTRA EL PATRIMONIO A NIVEL DISTRITAL


NOVIEMBRE



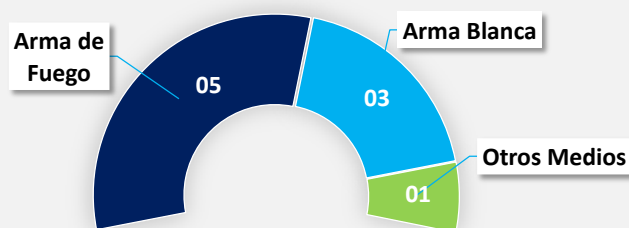
VICTIMAS POR EDAD Y GENERO



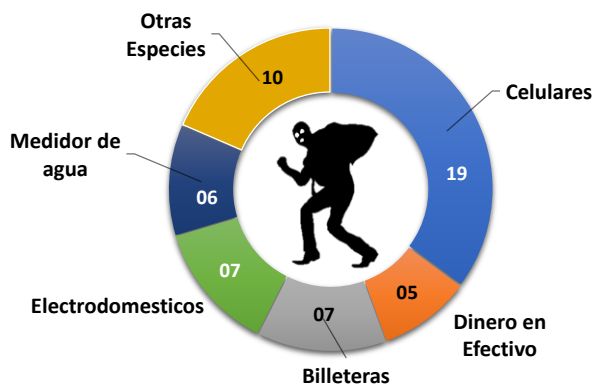
Este mes el grupo etario más afectado por este delito son los jóvenes y adultos entre los 18 a 59 años de edad, estos grupos tienden a ser más vulnerables, debido al hecho que son las que se movilizan para distintas actividades educativas, académicas, laborales entre otros.



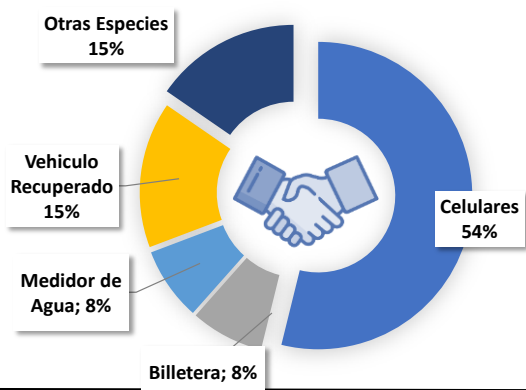
MEDIOS UTILIZADOS POR EL DELINCUENTE



ESPECIES SUSTRIDAS



ESPECIES RECUPERADAS



VEHÍCULOS UTILIZADOS POR EL DELINCUENTE



En el mes de noviembre se registra **63** casos por Delitos Contra el Patrimonio en las 03 Jurisdicciones, de los cuales **47** casos corresponden a Hurto y Robo; donde se ha sustraído **19 celulares**, **10 otras especies** (Documentos personales, tarjetas bancarias, alimentos básicos, prendas, accesorios, etc.), **05 dinero en efectivo**, **07 electrodomésticos**, **07 billeteras** y **06 Medidores de agua**.

***de los 47 casos se ha logrado recuperar 07 celular, 02 vehículos, 01 billetera, 01 medidor de agua y 02 otras especies.**

ENE-NOV 2023 - 2025

EVOLUCIÓN DE LAS DENUNCIAS DE VIOLENCIA CONTRA LA MUJER E INTEGRANTES DEL GRUPO FAMILIAR

DENUNCIAS
SIDPOL - NOVIEMBRE

125

ATENDIDAS POR
SERENAZGO - NOV

52

Fuente: Base de Datos Plataforma SIPCOP-M
SGAI-MDV

	2023	2024	2025
Enero	147	200	183
Febrero	265	254	140
Marzo	253	166	209
Abril	267	120	215
Mayo	183	132	152
Junio	263	169	127
Julio	197	142	151
Agosto	147	153	150
Setiembre	227	144	187
Octubre	174	166	201
Noviembre	240	146	125
Diciembre	212	213	
TOTAL	2,575	2,005	1,840

La variación acumulada (oct2025 respecto oct2024) de las denuncias por agresiones Contra la Mujer E Integrantes del Grupo Familiar es de: **-14.3%**



9%
NIÑAS,
NIÑOS Y
ADOLESCENTES

75.9%
MUJERES
ADULTAS

15.1%
VARONES
ADULTOS

43.2%

Violencia
Física

63.2%

Violencia
Psicológica

6.5%

Violencia
Económica o
patrimonial

0.5%

Violencia
sexual

DENUNCIAS POR MODALIDAD	2020	2021	2022	2023	2024	2025
Violencia Psicológica	1,371	1,601	1,362	1,635	1,302	1,164
Violencia física	1,055	1,099	900	1,070	867	796
Violencia económica o patrimonial	101	162	169	214	147	121
Violencia sexual	22	19	19	45	33	25
Otros*	1	11	3	4	3	1

Nota: Las sumatoria de cifras por agrupación supera al total general debido a que una denuncia puede tener una o más modalidades (tipo de violencia).

(*) incluye a las modalidades amenaza grave y coacción grave.



SUBGERENCIA DE ANÁLISIS DE LA INFORMACIÓN

ITEM	LOGROS	NOVIEMBRE
1	TOTAL DE LLAMADAS ATENDIDAS EN LA CENTRAL DE VENTANILLA VIGILANTE	2,080
2	CAPTURAS DE DDCC POR DIVERSOS DELITOS CON INTERVENCIÓN DEL SISTEMA DE VIDEO VIGILANCIA	20
3	PATRULLAJE ELECTRONICO (CVV)	10,433
4	VISUALIZACIÓN Y DISPERSIÓN DE DROGADICTOS	282
5	VISUALIZACIÓN E INTERVENCIÓN EN CASOS DE INCENDIOS	6
6	APOYO AL CONTRIBUYENTE POR PERSONAS EXTRAVIADAS	21
7	VISUALIZACIÓN Y DISPERSION DE PERSONAS POR FALTAS CONTRA LAS BUENAS COSTUMBRES	12



LOGROS OPERATIVOS

GERENCIA DE SEGURIDAD CIUDADANA Y GESTIÓN DE RIESGO DE DESASTRE



SUBGERENCIA DE FISCALIZACIÓN

ITEM	LOGROS	NOVIEMBRE
1	OPERATIVOS CONJUNTOS CON LA 1RA Y 2DA FISCALIA DE PREVENCIÓN DEL DELITO	8
2	OPERATIVOS CONJUNTOS (PNP - MDV)	17
3	CLAUSURAS	42
4	MULTAS	18
5	PARALIZACIÓN DE OBRAS	8



SUBGERENCIA DE SERENAZGO

ITEM	LOGROS	NOVIEMBRE
1	MEGA OPERATIVOS FFAA-PNP-MDV	8
2	OPERATIVOS SERENAZGO SIN FRONTERAS	7
3	OPERATIVOS CON FUERZAS PROPIAS	305
4	PATRULLAJE INTEGRADO	980
5	PATRULLAJE MUNICIPAL	3,998
6	RETENCIÓN EN FLAGRANCIA - POR DIVERSOS DELITOS	17
7	ATENCIÓN EN CASOS DE VIOLENCIA FAMILIAR	72
8	ARMAS INCAUTADAS	2
9	APOYO EN ACCIDENTES DE TRANSITO	98
10	INTERVENCIONES POR INCENDIOS	11
11	DISPERSIÓN DE SOSPECHOSOS, DROGADICTOS, CONSUMIDORES DE ALCOHOL	12,987



SEGURIDAD CIUDADANA

CENTRAL DE OPERACIONES
Y MONITOREO

Ventanilla
crece con su gente

ANTE UNA
EMERGENCIA
LLAMA AL

(01) 9040388



MUNICIPALIDAD DE
VENTANILLA


www.muniventanilla.gob.pe

Telf. 631-1414

Av. La Playa N°188 Ventanilla - Callao