



BOLETÍN ESTADÍSTICO



DICIEMBRE 2025
Incidencia Delictiva



**Observatorio
de Seguridad Ciudadana**

Municipalidad Distrital de Ventanilla



CONTENIDO

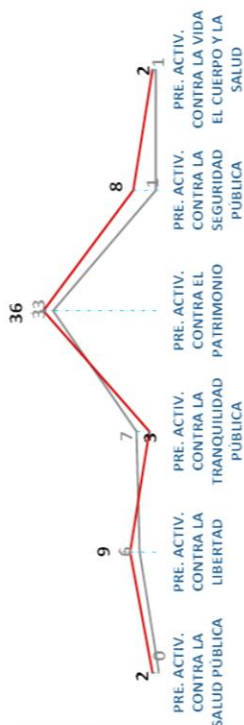
1. EMISIÓN DE ALERTAS TEMPRANAS EN APOYO A LA PNP, EN ACTIVIDADES PRESUNTAMENTE DELICTIVAS JURISDICCIÓN DE VENTANILLA.....	3
- Indicadores de Actividades Presuntamente Delictivas – Grafico Comparativo Mensual	
- Cuadro de Presuntas Actividades Contra el Patrimonio 2023-2025	
1.1 Presuntas Actividades Contra el Patrimonio – Hurto y Robo	
- Gráfico por Frecuencia Diaria	
- Gráfico por Frecuencia Horaria	
- Gráfico por Ubicación	
- Cuadro de Sectorización	
2. EMISIÓN DE ALERTAS TEMPRANAS EN APOYO A LA PNP, EN ACTIVIDADES PRESUNTAMENTE DELICTIVAS JURISDICCIÓN DE PACHACUTEC.....	4
- Indicadores de Actividades Presuntamente Delictivas – Grafico Comparativo Mensual	
- Cuadro de Presuntas Actividades Contra el Patrimonio 2023-2025	
2.1 Presuntas Actividades Contra el Patrimonio – Hurto y Robo	
- Gráfico por Frecuencia Diaria	
- Gráfico por Frecuencia Horaria	
- Gráfico por Ubicación	
- Cuadro de Sectorización	
3. EMISIÓN DE ALERTAS TEMPRANAS EN APOYO A LA PNP, EN ACTIVIDADES PRESUNTAMENTE DELICTIVAS JURISDICCIÓN DE VILLA LOS REYES.....	5
- Indicadores de Actividades Presuntamente Delictivas – Grafico Comparativo Mensual	
- Cuadro de Presuntas Actividades Contra el Patrimonio 2023-2025	
3.1 Presuntas Actividades Contra el Patrimonio – Hurto y Robo	
- Gráfico por Frecuencia Diaria	
- Gráfico por Frecuencia Horaria	
- Gráfico por Ubicación	
- Cuadro de Sectorización	
4. EMISIÓN DE ALERTAS TEMPRANAS EN APOYO A LA PNP, EN ACTIVIDADES PRESUNTAMENTE DELICTIVAS A NIVEL DISTRITAL.....	6
5. FOCALIZACIÓN DE ZONAS CRÍTICAS POR DELITOS DE HOMICIDIOS Y LESIONES POR PAF, DONDE EXISTEN JUNTAS VECINALES PNP – MDV.....	7
6. INCIDENCIA DELICTIVA DE DELITOS CONTRA LA VIDA, EL CUERPO Y LA SALUD.....	8
- Víctimas por Proyectoil Arma de Fuego (PAF)	
- Homicidios y Lesiones por Proyectoil Arma de Fuego (PAF)	
- Edades de los Heridos y Fallecidos por Proyectoil Arma de Fuego (PAF)	
- Frecuencia Diaria, Horaria de Homicidios y Lesiones por Proyectoil Arma de Fuego (PAF)	
- Ubicación de Homicidios por Proyectoil Arma de Fuego (PAF)	
7. INCIDENCIA DELICTIVA REGISTRADAS EN EL SISTEMA DE INFORMACIÓN DE DENUNCIAS POLICIALES (SIDPOL).....	9
8. VICTIMIZACIÓN POR PRESUNTAS ACTIVIDADES CONTRA EL PATRIMONIO A NIVEL DISTRITAL.....	10
- Gráfico de Víctimas por Edad y Genero	
- Gráfico de Especies Robadas o Sustraídas	
- Gráfico de Especies Recuperadas	
- Gráfico de Medios Utilizados por el Delincuente	
- Gráfico de Vehículos Utilizados por el Delincuente	
9. EVOLUCIÓN DE LAS DENUNCIAS DE VIOLENCIA CONTRA LA MUJER E INTEGRANTES DEL GRUPO FAMILIAR A NIVEL DISTRITAL.....	11
10. CUADRO DE “LOGROS OPERATIVOS” POR LA GSCYGRD.....	12
- Subgerencia de Análisis de la Información	
- Subgerencia de Fiscalización y Control	
- Subgerencia de Serenazgo	

1 INCIDENCIA DELICTIVA JURISDICCIÓN DE VENTANILLA

DICIEMBRE

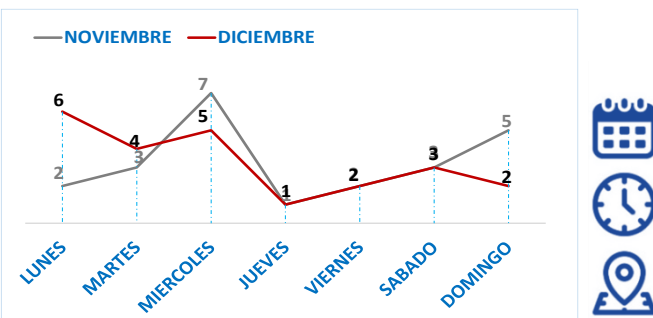
“INDICADORES DE ACTIVIDADES PRESUNTAMENTE DELICTIVAS”

NOVIEMBRE	DICIEMBRE
48	60



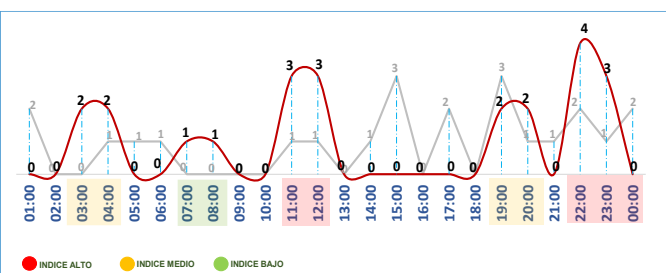
1.1 PRESUNTAS ACTIVIDADES CONTRA EL PATRIMONIO – HURTO Y ROBO 2025

Gráfico Comparativo Mensual - 2025 Frecuencia Diaria



Respecto a la frecuencia diaria, se aprecia un alza de actos delictivos durante los lunes y miércoles en el mes de diciembre

Gráfico Comparativo Mensual 2025 Frecuencia Horaria



Respecto a los horarios de incidencia, se aprecia un alza en el:

- **turno noche** 22:00 a 06:00 con 11 casos
- **turno día** 06:00 14:00 con 08 casos
- **turno tarde** 14:00 a 22:00 con 04 casos

PRESUNTAS ACTIVIDADES CONTRA EL PATRIMONIO

MES	2023	2024	2025
Enero	57	31	48
Febrero	53	48	46
Marzo	54	86	66
Abril	57	54	54
Mayo	83	86	44
Junio	72	64	53
Julio	62	60	78
Agosto	52	76	58
Setiembre	63	62	55
Octubre	49	54	51
Noviembre	48	53	48
Diciembre	40	44	36
TOTAL	690	718	637

Gráfico Comparativo Mensual 2025 Por Ubicación

	NOV	DIC
1 URB. CIUDAD SATÉLITE - CALLE 05 PEDRO BELTRAN, CALLE 17 AV. LOS GERANIOS, 23, AV. IRIS	2	5
2 URB. EX ZONA COMERCIAL - AV. NESTOR GAMBETTA, CALLE 11	6	4
3 PROYECTO DE VIVIENDA DESARROLLO 2000 - AV. LA PLAYA	0	3
4 AH. ANGAMOS I SECTOR - MZ H9 LT 30	1	2
5 AH. LICENCIADOS - AV. LA PLAYA COMO REF. MERCADO VERDE, 28 DE JULIO Y CALLE 51	1	2
6 A.H. VILLAMOTO - MZ B1 LT 14	0	1
7 A.H. PARQUE PORCINO ZONA 04 - AV. CENTRAL CON AV. DEL VALLE	0	1
8 AH. VÍCTOR RAÚL HAYA DE LA TORRE - JOSÉ GÁLVEZ MZ H LT 19	0	1
9 URB. PEDRO CUEVA - CALLE 04	1	1
10 AH. HIJOS DE VENTANILLA - AV. HERNÁN DELGADILLO ZONA 2 MZ EZ	2	1
11 URB. ANTONIA MORENO DE CÁCERES - AV. JOSÉ GONZALES GANOZA 2DO. SECTOR IZQUIERDO	1	1
12 AH. KUMAMOTO - MZ D	0	1
13 BALNEARIO COSTA AZUL	2	0
14 ZONA INDUSTRIAL DE VENTANILLA - CALLE PRECURSORES	1	0
15 AH. HIJOS DE GRAU - CALLE 10	1	0
16 AH. CRUZ DE MOTUPE - MZ L1 LT 06	1	0
17 AH. DEFENSORES DE LA PATRIA - JULIO C TELLO MZ T4 LT 01	1	0
18 A.H. VENTANILLA ALTA - MZ. IX LT. 26 Y AV. C. VILLA DEPORTIVA FREDY TERNERO	1	0
19 LOS PORTALES	1	0
20 URB. JARDINES DE VENTANILLA - CALLE 3 MZ B3 LT 07	1	0
21 URB. ALMIRANTE MIGUEL GRAU NAVAL - AV. CANOPUS	0	0
TOTAL	23	23

VÍCTIMAS POR ROBO Y HURTO QUE NO REALIZARON LA DENUNCIA RESPECTIVA

AÑO	ENE	FEB	MAR	ABR	MAY	JUN	JUL	AGO	SET	OCT	NOV	DIC	TOTAL
2024	3	7	12	8	18	9	12	15	9	11	14	10	128
2025	7	5	15	19	8	5	14	9	13	5	9	8	109

Logros Obtenidos en Retención de personas por Presuntas Actividades Delictivas en la Jurisdicción de Ventanilla **21 retenciones** en el mes de diciembre.

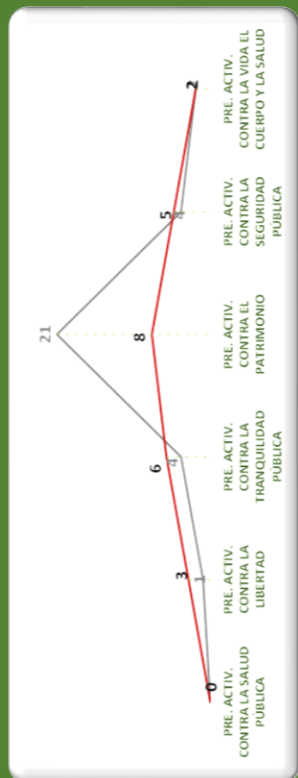
2 INCIDENCIA DELICTIVA JURISDICCIÓN DE PACHACUTEC



DICIEMBRE

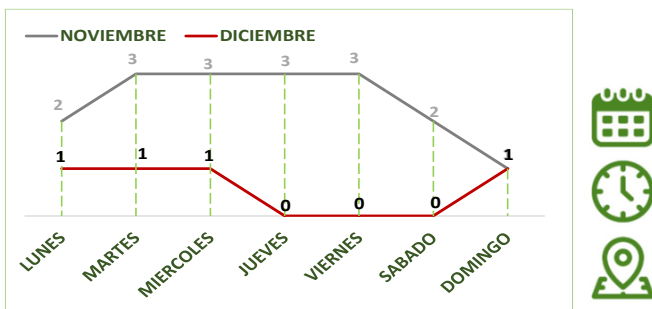
“INDICADORES DE ACTIVIDADES PRESUNTAMENTE DELICTIVAS”

NOVIEMBRE	DICIEMBRE
32	24



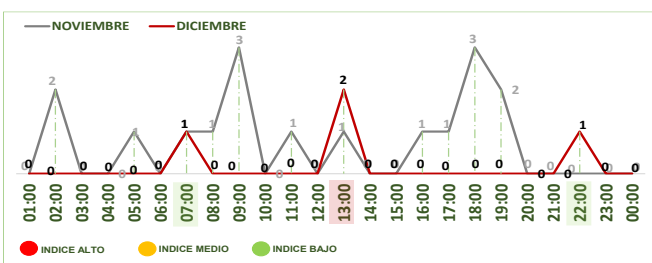
1.1 PRESUNTAS ACTIVIDADES CONTRA EL PATRIMONIO – HURTO Y ROBO 2025

Gráfico Comparativo Mensual - 2025 Frecuencia Diaria



Respecto a la frecuencia diaria, se aprecia actos delictivos los días lunes, martes y miércoles en el mes de diciembre

Gráfico Comparativo Mensual - 2025 Frecuencia Horaria



Respecto a los horarios de incidencia, se aprecia un alza en el:

- **turno día** 06:00 14:00 con 03 casos
- **turno noche** 22:00 a 06:00 con 01 casos
- **turno tarde** 14:00 a 22:00 con 0 casos

PRESUNTAS ACTIVIDADES CONTRA EL PATRIMONIO

MES	2023	2024	2025
Enero	10	32	17
Febrero	30	20	14
Marzo	21	38	39
Abril	31	29	21
Mayo	42	33	23
Junio	29	40	36
Julio	24	32	24
Agosto	34	28	15
Setiembre	37	31	31
Octubre	38	35	31
Noviembre	40	26	32
Diciembre	38	13	8
TOTAL	374	357	291

Gráfico Comparativo Mensual - 2025 Por Ubicación

	NOV	DIC
1 GRUPO RESIDENCIAL B4 – AV. 200, E5 MZ. APRIMA 12 LT. 12, MZ. B LT. 28 – REF. CUNA MAS	2	3
2 GRUPO RESIDENCIAL - C3 ALT. MERCADO VILLA - AV. 225	5	1
3 GRUPO RESIDENCIAL - D2 / BASE DE GOES CALLE GRAU, D3 – AV. 225	2	0
4 A.H. 06 DE ABRIL MZ. E8 LT. 01 – REF. CEMENTERIO DE PACHACUTEC	2	0
5 A.H. KEIKO SOFIA 2 ETAPA - AV. ARQUITECTOS - MZ 2 LOTE 01	1	0
6 A.H. LOS JAZMINES - CAMINOS DEL INCA IZQUIERDO	1	0
7 A.H. PUERTO PACHACUTEC – AV. PUMACUCHA - MZ B1 LOTE 1	1	0
8 A.H. BALNEARIOS 4TO. SECTOR – ALT AV. RIMACAMPA	1	0
9 A.H. LA LIBERTAD – AV. TOPOGRAFOS	1	0
10 AH PARCELA I - SANTA ROSA	1	0
11 A.H. CONSTRUCCIÓN CIVIL - ALT. I.E. N°5149	0	0
12 A.H. 06 DE DICIEMBRE - MZ. S LT. 02 – REF. PARQUE	0	0
13 A.H. JENNY BUMACHAR DE KOURI - MZ J LT 13 - ALTURA DE LAS DOS LOSAS	0	0
14 A.H. LOS CEDROS II – AV. ESMERALDA / MÓDULO	0	0
15 A.H. SHALOM/AV. 225 – MÓDULO LUBRICANTES	0	0
16 AH. MIRAMAR – AV. 225	0	0
17 AH. ALAN GARCIA – MZ. C LT. 11 AV. ACCESO A	0	0
18 AH FAMILIAS UNIDAS - AV. TOPOGRAFOS	0	0
19 AH LOS OUVOS DE LA PAZ - MZ I LT 04	0	0
20 A.H. NUEVA AMÉRICA - MÓDULO	0	0
21 A.H. OASIS II MZ. A LT. 05 – REF. PARADERO OASIS	0	0
22 AH JAIME JOSHUYAMA A2 - 04	0	0
23 A.H. MIRAMAR/AV. 225 – MÓDULO LUBRICANTES	0	0
24 A.H. LOS ÁLAMOS	0	0
TOTAL	17	4

VÍCTIMAS POR ROBO Y HURTO QUE NO REALIZARON LA DENUNCIA RESPECTIVA

AÑO	ENE	FEB	MAR	ABR	MAY	JUN	JUL	AGO	SET	OCT	NOV	DIC	TOTAL
2024	4	3	6	4	8	10	8	7	8	8	5	7	78
2025	4	2	8	2	5	8	2	0	3	2	3	1	40

Logros Obtenidos en Retención de personas por Presuntas Actividades Delictivas en la Jurisdicción de Ventanilla **14 retenciones** en el mes de diciembre.

CUADRO DE PRESUNTAS ACTIVIDADES CONTRA EL PATRIMONIO ROBO Y HURTO

MES	2023	2024	2025
Enero	9	22	13
Febrero	25	15	13
Marzo	14	28	35
Abril	21	23	17
Mayo	36	30	18
Junio	24	32	27
Julio	18	24	17
Agosto	26	21	10
Setiembre	31	22	23
Octubre	38	25	22
Noviembre	30	21	17
Diciembre	26	11	4
TOTAL	298	274	216

ZONA DE SERENAZGO	SECTOR	SUB SECTOR	2023	2024	2025
OESTE A	1	1A	61	56	42
		1B	0	2	6
		1E	18	11	0
	2	2A	41	30	35
		2B	1	0	3
		3A	38	31	21
OESTE B	3	3B	3	0	3
		4A	30	28	56
	4	4B	7	12	22
		5A	64	67	18
	5	5B	35	31	10
Total			298	268	216

3 INCIDENCIA DELICTIVA

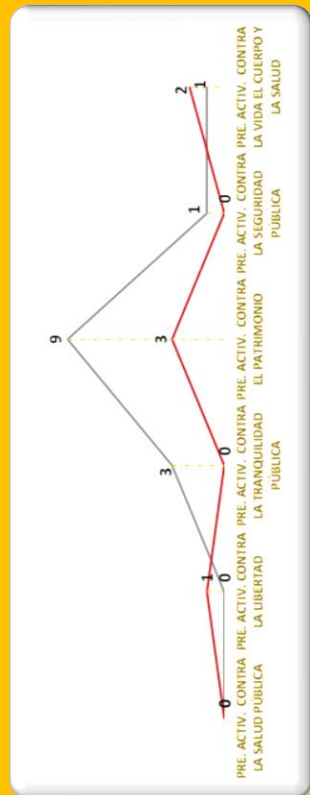
JURISDICCIÓN DE VILLA LOS REYES



DICIEMBRE


“INDICADORES DE ACTIVIDADES PRESUNTAMENTE DELICTIVAS”

NOVIEMBRE	DICIEMBRE
14	6



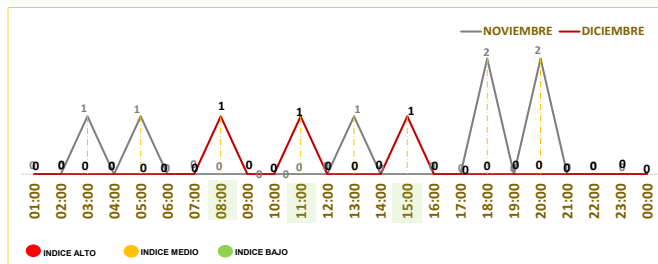
1.1 PRESUNTAS ACTIVIDADES CONTRA EL PATRIMONIO – HURTO Y ROBO 2025

Gráfico Comparativo Mensual - 2025 Frecuencia Diaria



Respecto a la frecuencia diaria, se aprecia un alza de actos delictivos los días lunes en el mes de diciembre

Gráfico Comparativo Mensual – 2025 Frecuencia Horaria



Respecto a los horarios de incidencia, se aprecia un alza en el:

- **turno día** 06:00 14:00 con 02 casos
- **turno tarde** 14:00 a 22:00 con 01 casos
- **turno noche** 22:00 a 06:00 con 0 casos

PRESUNTAS ACTIVIDADES CONTRA EL PATRIMONIO

MES	2023	2024	2025
Enero	6	15	7
Febrero	10	19	19
Marzo	16	22	21
Abril	10	20	12
Mayo	22	23	22
Junio	21	22	20
Julio	15	21	23
Agosto	12	13	16
Setiembre	10	13	8
Octubre	10	14	11
Noviembre	10	19	14
Diciembre	8	8	3
TOTAL	150	209	176

Gráfico Comparativo Mensual - 2025 Por Ubicación

		NOV	DIC
1	A.H. SAN JOSE - MZ. F1 LT. 10 - MZ C. LOTE 12	0	2
2	A.H. VIVIENDA TALLER SR. DE LOS MILAGROS - MZ. B6 LT. 11	0	1
3	A.H. VILLA LOS REYES I SECTOR - CA. 24/ MODULO	2	0
4	A.H. SANTA ROSA DE PACHACÚTEC - AV. LOS TOPOGRAFOS	1	0
5	AGRUP. FAMILIAR 07 DE JUNIO - AV. NÉSTOR GAMBETTA, MZ R1 LOTE 13	1	0
6	A.H. NUEVO PROGRESO - AV. BOLIVIA, IMPORTACIONES SANDRA	1	0
7	A.H. PEDRO LABARTHE - AV. LOS TOPOGRAFOS	1	0
8	AH 7 DE JUNIO - AV. 01	1	0
9	A.H. ZONA INDUSTRIAL - MZ. C6 LT. 06	0	0
10	A.H. LAS BRISAS DE PACHACÚTEC - ALT. PUENTE DE JUNIO	0	0
11	A.H. JOSÉ OLAYA - MODULO	0	0
12	A.H. MARÍA JESÚS ESPINOZA - ALT. PARADERO PANADERÍA	0	0
13	A.H. CUEVA DE LOS TALLOS - MZ O LOTE 18	0	0
14	A.H. 31 DE DICIEMBRE - JR. ICA	0	0
15	AH. SAN JOSE - MZ F LT. 6	0	0
16	A.H. KEIKO SOFIA 2 ETAPA	0	0
17	AH. JARDINES DEL MIRADOR - MZ E LOTE 1 - ALT. DE LA AV. 200	0	0
TOTAL		7	3

VÍCTIMAS POR ROBO Y HURTO QUE NO REALIZARON LA DENUNCIA RESPECTIVA

AÑO	ENE	FEB	MAR	ABR	MAY	JUN	JUL	AGO	SET	OCT	NOV	DIC	TOTAL
2024	1	1	2	3	6	3	7	2	5	3	2	3	38
2025	2	3	1	5	6	1	6	2	1	3	1	2	33

Logros Obtenidos en Retención de personas por Presuntas Actividades Delictivas en la Jurisdicción de Ventanilla **02 retenciones** en el mes de diciembre

CUADRO DE PRESUNTAS ACTIVIDADES CONTRA EL PATRIMONIO ROBO Y HURTO			
MES	2023	2024	2025
Enero	6	11	5
Febrero	7	15	13
Marzo	9	16	13
Abril	4	15	8
Mayo	20	21	16
Junio	16	18	17
Julio	12	17	15
Agosto	10	12	10
Setiembre	9	9	6
Octubre	7	13	8
Noviembre	7	15	7
Diciembre	6	7	3
TOTAL	113	169	121

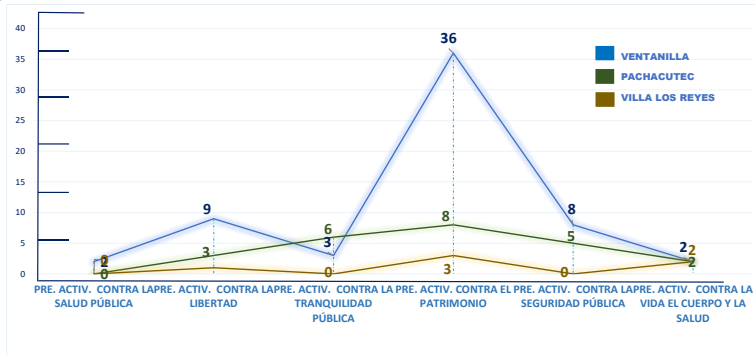
ZONA DE SERENAZGO	SECTOR	SUB SECTOR	2023	2024	2025
NORTE	1	1A	18	27	13
		1B	0	0	0
		1C	22	31	18
	2	2A	25	38	16
		2B	8	13	25
	3	3A	30	45	41
Total		3B	0	0	3
Total			113	170	121

4 INCIDENCIA DELICTIVA NIVEL DISTRITAL

DICIEMBRE



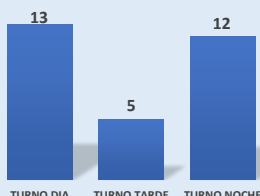
“INDICADORES DE ACTIVIDADES PRESUNTAMENTE DELICTIVAS”



FRECUENCIA DIARIA DE HURTO Y ROBO

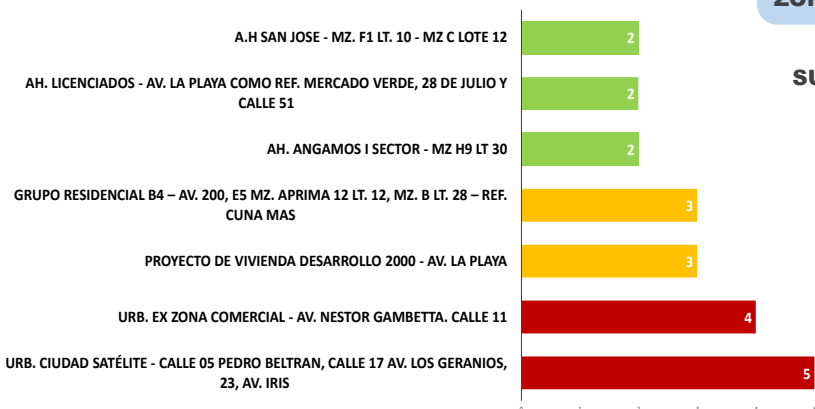
El día **MIÉRCOLES** fue el día con mayores hechos delictivos en el mes de diciembre

FRECUENCIA HORARIA HURTO Y ROBO



Respecto a los horarios de incidencia, se registra un alza durante el turno día (tener en cuenta los horarios de relevo, ya que se aprecia mayor índice delictivo).

UBICACIÓN DE ALTA INCIDENCIA DELICTIVA



HURTO Y ROBO POR ZONAS DE SERENAZGO



RETENCIÓN DE PERSONAS POR PRESUNTAS ACTIVIDADES DELICTIVAS EN EL DISTRITO DE VENTANILLA



PERSONAS RETENIDAS	MENOR DE EDAD	ADULTO	TOTAL
VENTANILLA	0	21	21
PACHACUTEC	3	11	14
VILLA LOS REYES	0	2	2
Total en General	3	34	37

5 FOCALIZACIÓN DE ZONAS CRÍTICAS POR DELITOS DE HOMICIDIOS Y LESIONES POR PAF, DONDE EXISTEN JUNTAS VECINALES PNP - MDV

ENE-DIC

CORRELACIÓN DE PREVENCIÓN COMUNITARIA CON HECHOS CRIMINALES POR JURISDICCIÓN

CIA VENTANILLA

ZONA SERENAZGO	SECTOR	SUB SECTOR	N° DE JJ.VV	HOMICIDIOS	LESIONES	HOMICIDIOS	LESIONES
SUR CENTRO	1	1A	22	0	0	0	2
		1B	12	1	6	5	5
		1C	16	4	2	6	1
	2	2A	20	1	4	13	14
		2B	19	8	9	1	5
CENTRO	3	3A	4	0	0	0	0
		3B	5	2	1	0	1
	4	4A	5	1	0	2	3
		4B	9	3	0	0	1
		4C	6	0	0	2	5
		4D	5	0	1	2	3
		4E	21	1	1	3	0
SUR	5	5A	1	0	0	0	0
		5B	2	0	0	0	0
		5C	0	0	1	0	0
		5D	2	0	1	1	0
TOTALES			149	21	26	35	40

CIA PACHACUTEC

ZONA SERENAZGO	SECTOR	SUB SECTOR	N° DE JJ.VV	HOMICIDIOS	LESIONES	HOMICIDIOS	LESIONES
OESTE A	1	1A	1	2	4	5	1
		1B	0	0	2	0	1
	2	2A	4	0	2	3	1
		2B	0	0	0	1	2
	3	3A	0	2	2	1	2
		3B	1	0	0	0	0
OESTE B	4	4A	2	1	2	0	0
		4B	0	3	7	0	2
	5	5A	3	0	1	4	0
		5B	1	2	1	0	0
TOTALES			12	10	21	14	9

CIA VLR

SECTOR/SUB SECTOR PNP				AÑO-2024		AÑO-2025	
ZONA SERENAZGO	SECTOR	SUB SECTOR	N° DE JJ.VV	HOMICIDIOS	LESIONES	HOMICIDIOS	LESIONES
NORTE	1	1A	2	0	2	0	0
		1B	2	0	0	0	0
		1C	2	1	0	3	5
	2	2A	2	0	2	1	0
		2B	5	2	2	1	3
		2C	16	0	1	0	0
	3	3A	5	1	1	0	10
		3B	2	1	1	0	1
TOTALES			36	5	9	5	19

6 INCIDENCIA DELICTIVA

CONTRA LA VIDA, EL CUERPO Y LA SALUD

ENE-DIC

EVOLUCIÓN DE HOMICIDIOS POR PAF

	2023	2024	2025
Enero	3	5	4
Febrero	4	6	3
Marzo	4	3	2
Abril	6	0	9
Mayo	5	4	10
Junio	9	2	5
Julio	3	0	10
Agosto	8	0	3
Setiembre	7	3	4
Octubre	2	5	1
Noviembre	1	4	1
Diciembre	2	4	2
TOTAL	54	36	54


EVOLUCIÓN DE LESIONES POR PAF

	2023	2024	2025
Enero	8	6	13
Febrero	3	10	5
Marzo	2	6	8
Abril	7	2	4
Mayo	2	2	12
Junio	4	7	5
Julio	4	2	5
Agosto	4	3	5
Setiembre	8	3	2
Octubre	0	4	4
Noviembre	2	3	2
Diciembre	2	8	3
TOTAL	46	56	68

VÍCTIMAS POR PROYECTIL DE ARMA DE FUEGO (PAF)



EDADES DE LOS HERIDOS Y FALLECIDOS POR PROYECTIL DE ARMA DE FUEGO (PAF)

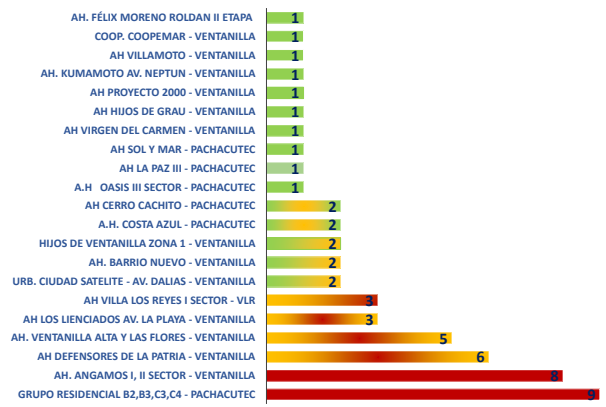


Nota: Las sumatoria de cifras por edades de los heridos y fallecidos por proyectil de arma de fuego, es menor al total general debido a que no se ha registrado la edad de 02 de las víctimas

FRECUENCIA DIARIA Y HORARIA POR PROYECTIL DE ARMA DE FUEGO (PAF)



UBICACIÓN DE HOMICIDIOS POR PROYECTIL DE ARMA DE FUEGO (PAF)





7 INCIDENCIA DELICTIVA

REGISTRADAS EN EL SISTEMA DE INFORMACIÓN DE DENUNCIAS POLICIALES



GRÁFICO COMPARATIVO DE DENUNCIAS REGISTRADAS ENE-NOV 2024 - 2025

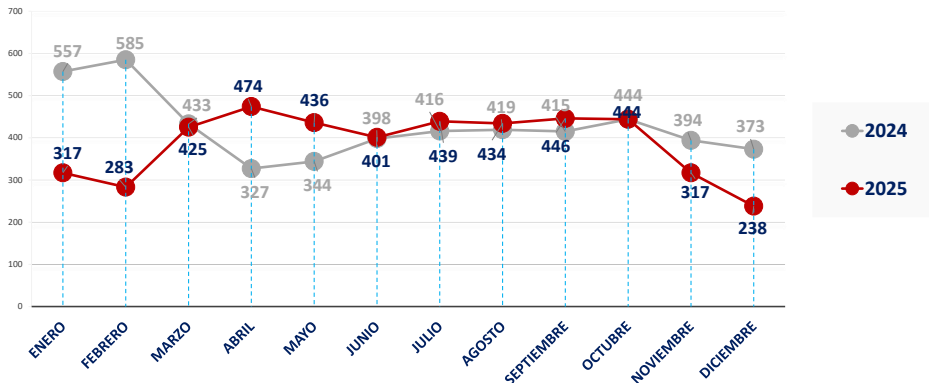
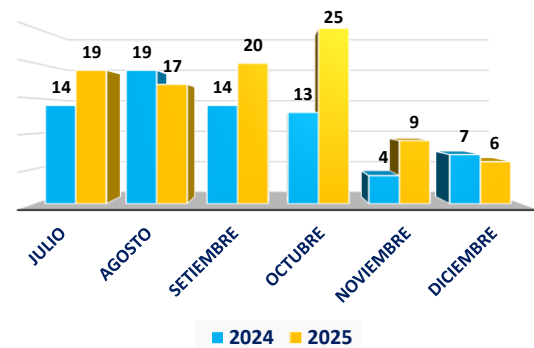


Gráfico Comparativo de Extorsión Registrados JUL- DIC 2024 - 2025



La variación acumulada (2025 respecto 2024) de las denuncias por extorsión es de: **54.2%**

DENUNCIAS SEGÚN AGRUPACIÓN ENE-DIC 2020 - 2025

AGRUPACIÓN	2020	2021	2022	2023	2024	2025
DELITOS	1,925	2,294	2,991	3,270	2,856	2,474
FALTAS	243	251	121	126	119	81
VIOLENCIA CONTRA LA MUJER	2,190	2,491	2,149	2,576	2,005	1,981
ADOLESCENTES INFRACTORES A LA LEY PENAL	9	2	13	6	7	1
OTROS	55	99	99	107	137	128
TOTAL	4,411	5,110	5,353	6,066	5,105	4,654

Otros, hace referencia a delitos tributarios, delitos informáticos, delitos aduaneros, entre los principales.
Nota: Las sumatoria de cifras por agrupación supera al total general debido a que una denuncia puede tener una o más modalidades

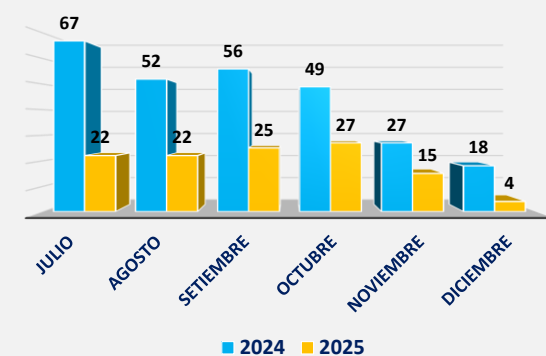
DENUNCIAS POR DELITOS PATRIMONIALES SEGÚN SUBTIPO, ENE-DIC 2020 - 2025

SUBTIPO	2020	2021	2022	2023	2024	2025
HURTO	581	802	369	716	733	424
ROBO	405	394	295	713	631	223
ESTAFA Y OTRAS DEFRAUDACIONES	91	111	122	153	186	160
EXTORSIÓN	16	24	110	152	140	216
RECEPTACIÓN	53	27	466	255	167	88
OTROS	34	46	39	45	49	29
DAÑOS	12	11	6	17	14	5
OTROS	1,192	1,411	1,405	2,044	1,918	1,140

Otros, usurpación, abigeato. Apropiación ilícita y fraude en la administración pública.

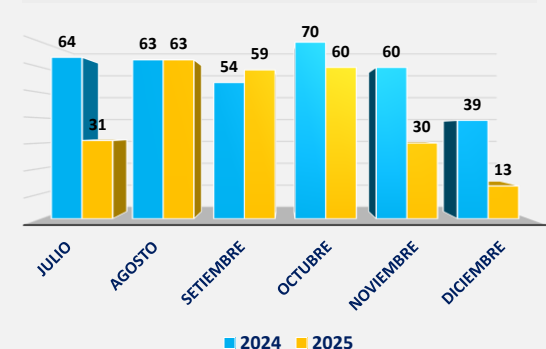
Nota: Las sumatoria de cifras por agrupación supera al total general debido a que una denuncia puede tener una o más modalidades

Gráfico Comparativo de Robo Registrados JUL- DIC 2024 - 2025



La variación acumulada (2025 respecto 2024) de las denuncias por robo es de: **-64.7%**

Gráfico Comparativo de Hurto Registrados JUL- DIC 2024 - 2025




La variación acumulada (2025 respecto 2024) de las denuncias por hurto es de: **-42.2%**

8 VICTIMIZACIÓN POR PRESUNTAS ACTIVIDADES CONTRA EL PATRIMONIO A NIVEL DISTRITAL

DICIEMBRE



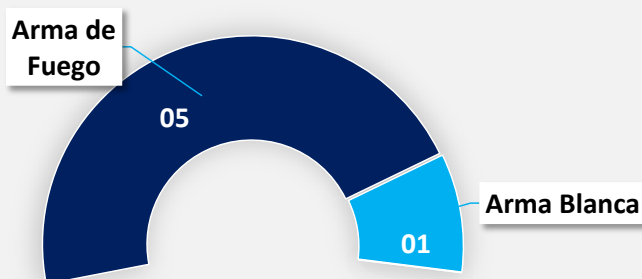
VICTIMAS POR EDAD Y GENERO



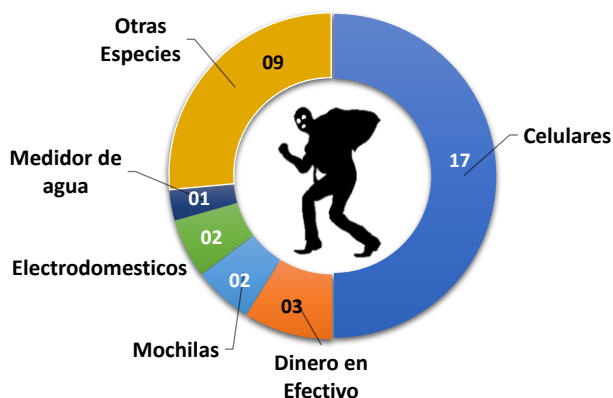
Este mes el grupo etario más afectado por este delito son los jóvenes y adultos entre los 18 a 59 años de edad, estos grupos tienden a ser más vulnerables, debido al hecho que son las que se movilizan para distintas actividades educativas, académicas, laborales entre otros.



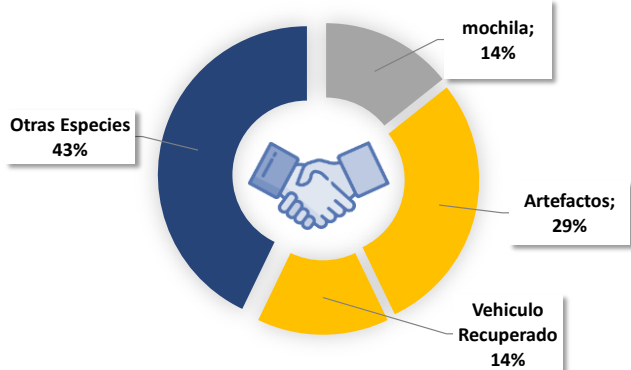
MEDIOS UTILIZADOS POR EL DELINCUENTE




ESPECIES SUSTRIDAS



ESPECIES RECUPERADAS



VEHÍCULOS UTILIZADOS POR EL DELINCUENTE



En el mes de diciembre se registra **47** casos por Delitos Contra el Patrimonio en las 03 Jurisdicciones, de los cuales **30** casos corresponden a Hurto y Robo; donde se ha sustraído **17 celulares**, **09 otras especies** (Documentos personales, tarjetas bancarias, alimentos básicos, prendas, accesorios, etc.), **03 dinero en efectivo**, **02 electrodomésticos**, **02 mochilas** y **01 Medidor de agua**.

***de los 30 casos se ha logrado recuperar 01 mochila, 01 vehículos, 02 electrodomésticos, y 03 otras especies.**

EVOLUCIÓN DE LAS DENUNCIAS DE VIOLENCIA CONTRA LA MUJER E INTEGRANTES DEL GRUPO FAMILIAR

DENUNCIAS
SIDPOL - DICIEMBRE

130

ATENDIDAS POR
SERENAZGO - DIC

55

Fuente: Base de Datos Plataforma SIPCOP-M
SGAI-MDV

	2023	2024	2025
Enero	147	200	183
Febrero	265	254	140
Marzo	253	166	209
Abril	267	120	215
Mayo	183	132	152
Junio	263	169	127
Julio	197	142	151
Agosto	147	153	150
Setiembre	227	144	187
Octubre	174	166	201
Noviembre	240	146	125
Diciembre	212	213	130
TOTAL	2,575	2,005	1,970

La variación acumulada (2025 respecto 2024) de las denuncias por agresiones Contra la Mujer E Integrantes del Grupo Familiar es de: **-1.7%**



10%
NIÑAS,
NIÑOS Y
ADOLESCENTES

80.7%
MUJERES
ADULTAS

9.3%
VARONES
ADULTOS

43.2%

Violencia
Física

63.2%

Violencia
Psicológica

6.5%

Violencia
Económica o
patrimonial

0.5%

Violencia
sexual

DENUNCIAS POR MODALIDAD	2020	2021	2022	2023	2024	2025
Violencia Psicológica	1,371	1,601	1,362	1,635	1,302	1,164
Violencia física	1,055	1,099	900	1,070	867	796
Violencia económica o patrimonial	101	162	169	214	147	121
Violencia sexual	22	19	19	45	33	25
Otros*	1	11	3	4	3	1

Nota: Las sumatoria de cifras por agrupación supera al total general debido a que una denuncia puede tener una o más modalidades (tipo de violencia).

(*) incluye a las modalidades amenaza grave y coacción grave.



SUBGERENCIA DE ANÁLISIS DE LA INFORMACIÓN

ITEM	LOGROS	DICIEMBRE
1	TOTAL DE LLAMADAS ATENDIDAS EN LA CENTRAL DE VENTANILLA VIGILANTE	744
2	CAPTURAS DE DDCC POR DIVERSOS DELITOS CON INTERVENCIÓN DEL SISTEMA DE VIDEO VIGILANCIA	17
3	PATRULLAJE ELECTRONICO (CVV)	13,380
4	VISUALIZACIÓN Y DISPERSIÓN DE DROGADICTOS	157
5	VISUALIZACIÓN E INTERVENCIÓN EN CASOS DE INCENDIOS	2
6	APOYO AL CONTRIBUYENTE POR PERSONAS EXTRAVIADAS	26
7	VISUALIZACION Y DISPERSION DE PERSONAS POR FALTAS CONTRA LAS BUENAS COSTUMBRES	10



LOGROS OPERATIVOS

GERENCIA DE SEGURIDAD CIUDADANA Y GESTIÓN DE RIESGO DE DESASTRE



SUBGERENCIA DE FISCALIZACIÓN

ITEM	LOGROS	DICIEMBRE
1	OPERATIVOS CONJUNTOS CON LA 1RA Y 2DA FISCALIA DE PREVENCIÓN DEL DELITO	12
2	OPERATIVOS CONJUNTOS (PNP - MDV)	21
3	CLAUSURAS	38
4	MULTAS	19
5	PARALIZACIÓN DE OBRAS	10



SUBGERENCIA DE SERENAZGO

ITEM	LOGROS	DICIEMBRE
1	MEGA OPERATIVOS FFAA-PNP-MDV	5
2	OPERATIVOS SERENAZGO SIN FRONTERAS	5
3	OPERATIVOS CON FUERZAS PROPIAS	310
4	PATRULLAJE INTEGRADO	1,112
5	PATRULLAJE MUNICIPAL	4,512
6	RETENCIÓN EN FLAGRANCIA - POR DIVERSOS DELITOS	12
7	ATENCIÓN EN CASOS DE VIOLENCIA FAMILIAR	55
8	ARMAS INCAUTADAS	2
9	APOYO EN ACCIDENTES DE TRANSITO	84
10	INTERVENCIONES POR INCENDIOS	14
11	DISPERSIÓN DE SOSPECHOSOS, DROGADICTOS, CONSUMIDORES DE ALCOHOL	12,581



SEGURIDAD CIUDADANA

CENTRAL DE OPERACIONES
Y MONITOREO

Ventanilla
crece con su gente

ANTE UNA
EMERGENCIA
LLAMA AL

(01) 9040388



MUNICIPALIDAD DE
VENTANILLA


www.muniventanilla.gob.pe

Telf. 631-1414

Av. La Playa N°188 Ventanilla - Callao