



# BOLETÍN ESTADÍSTICO



**JUNIO 2025**  
Incidencia Delictiva



**Observatorio**  
de Seguridad Ciudadana

Municipalidad Distrital de Ventanilla



# CONTENIDO

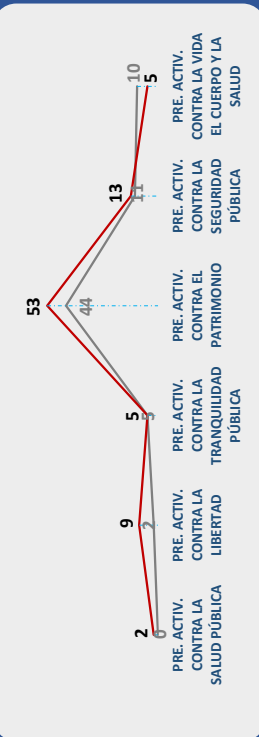
<b>1. EMISIÓN DE ALERTAS TEMPRANAS EN APOYO A LA PNP, EN ACTIVIDADES PRESUNTAMENTE DELICTIVAS JURISDICCIÓN DE VENTANILLA.....</b>	<b>3</b>
- Indicadores de Actividades Presuntamente Delictivas – Grafico Comparativo Mensual	
- Cuadro de Presuntas Actividades Contra el Patrimonio 2023-2025	
<b>1.1 Presuntas Actividades Contra el Patrimonio – Hurto y Robo</b>	
- Gráfico por Frecuencia Diaria	
- Gráfico por Frecuencia Horaria	
- Gráfico por Ubicación	
- Cuadro de Sectorización	
<b>2. EMISIÓN DE ALERTAS TEMPRANAS EN APOYO A LA PNP, EN ACTIVIDADES PRESUNTAMENTE DELICTIVAS JURISDICCIÓN DE PACHACUTEC.....</b>	<b>4</b>
- Indicadores de Actividades Presuntamente Delictivas – Grafico Comparativo Mensual	
- Cuadro de Presuntas Actividades Contra el Patrimonio 2023-2025	
<b>2.1 Presuntas Actividades Contra el Patrimonio – Hurto y Robo</b>	
- Gráfico por Frecuencia Diaria	
- Gráfico por Frecuencia Horaria	
- Gráfico por Ubicación	
- Cuadro de Sectorización	
<b>3. EMISIÓN DE ALERTAS TEMPRANAS EN APOYO A LA PNP, EN ACTIVIDADES PRESUNTAMENTE DELICTIVAS JURISDICCIÓN DE VILLA LOS REYES.....</b>	<b>5</b>
- Indicadores de Actividades Presuntamente Delictivas – Grafico Comparativo Mensual	
- Cuadro de Presuntas Actividades Contra el Patrimonio 2023-2025	
<b>3.1 Presuntas Actividades Contra el Patrimonio – Hurto y Robo</b>	
- Gráfico por Frecuencia Diaria	
- Gráfico por Frecuencia Horaria	
- Gráfico por Ubicación	
- Cuadro de Sectorización	
<b>4. EMISIÓN DE ALERTAS TEMPRANAS EN APOYO A LA PNP, EN ACTIVIDADES PRESUNTAMENTE DELICTIVAS A NIVEL DISTRITAL.....</b>	<b>6</b>
<b>5. FOCALIZACIÓN DE ZONAS CRÍTICAS POR DELITOS DE HOMICIDIOS Y LESIONES POR PAF, DONDE EXISTEN JUNTAS VECINALES PNP – MDV.....</b>	<b>7</b>
<b>6. INCIDENCIA DELICTIVA DE DELITOS CONTRA LA VIDA, EL CUERPO Y LA SALUD.....</b>	<b>8</b>
- Víctimas por Proyectoil Arma de Fuego (PAF)	
- Homicidios y Lesiones por Proyectoil Arma de Fuego (PAF)	
- Edades de los Heridos y Fallecidos por Proyectoil Arma de Fuego (PAF)	
- Frecuencia Diaria, Horaria de Homicidios y Lesiones por Proyectoil Arma de Fuego (PAF)	
- Ubicación de Homicidios por Proyectoil Arma de Fuego (PAF)	
<b>7. INCIDENCIA DELICTIVA REGISTRADAS EN EL SISTEMA DE INFORMACIÓN DE DENUNCIAS POLICIALES (SIDPOL).....</b>	<b>9</b>
<b>8. VICTIMIZACIÓN POR PRESUNTAS ACTIVIDADES CONTRA EL PATRIMONIO A NIVEL DISTRITAL.....</b>	<b>10</b>
- Gráfico de Víctimas por Edad y Genero	
- Gráfico de Especies Robadas o Sustraídas	
- Gráfico de Especies Recuperadas	
- Gráfico de Medios Utilizados por el Delincuente	
- Gráfico de Vehículos Utilizados por el Delincuente	
<b>9. EVOLUCIÓN DE LAS DENUNCIAS DE VIOLENCIA CONTRA LA MUJER E INTEGRANTES DEL GRUPO FAMILIAR A NIVEL DISTRITAL.....</b>	<b>11</b>
<b>10. CUADRO DE “LOGROS OPERATIVOS” POR LA GSCYGRD.....</b>	<b>12</b>
- Subgerencia de Análisis de la Información	
- Subgerencia de Fiscalización y Control	
- Subgerencia de Serenazgo	

# 1 INCIDENCIA DELICTIVA JURISDICCIÓN DE VENTANILLA

JUNIO

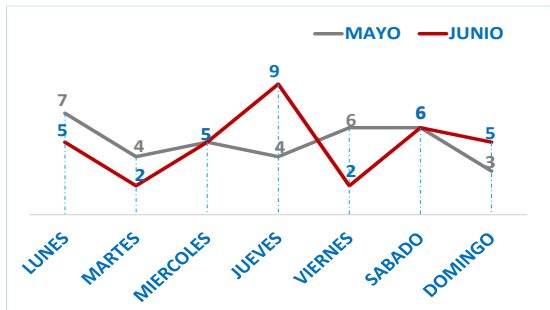
“INDICADORES DE ACTIVIDADES PRESUNTAMENTE DELICTIVAS”

MAYO	JUNIO
72	87



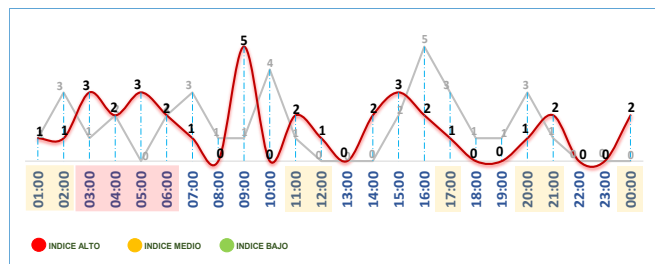
## 1.1 PRESUNTAS ACTIVIDADES CONTRA EL PATRIMONIO – HURTO Y ROBO 2025

### Gráfico Comparativo Mensual - 2025 Frecuencia Diaria



Respecto a la frecuencia diaria, se aprecia un alza de actos delictivos durante los días lunes, jueves, sábado y domingo en el mes de junio.

### Gráfico Comparativo Mensual 2025 Frecuencia Horaria



Respecto a los horarios de incidencia, se aprecia un alza en el:

- **turno día** 06:00 14:00 con 11 casos
- **turno tarde** 14:00 a 22:00 con 11 casos
- **turno noche** 22:00 a 06:00 con 12 casos

### CUADRO DE PRESUNTAS ACTIVIDADES CONTRA EL PATRIMONIO ROBO Y HURTO

MES	2023	2024	2025
Enero	37	25	35
Febrero	42	38	35
Marzo	34	63	52
Abril	37	40	40
Mayo	66	64	35
Junio	53	56	34
Julio	38	42	
Agosto	39	55	
Setiembre	50	47	
Octubre	40	43	
Noviembre	28	37	
Diciembre	28	29	
TOTAL	492	539	231

ZONA DE SERENAZGO	SECTOR	SUB SECTOR	2023	2024	ENE - JUN 2025	
			ROBO Y HURTO	ROBO Y HURTO	ROBO Y HURTO	
SUR CENTRO	1	1A	22	29	6	
		1B	92	84	41	
		1C	21	26	16	
	2	2A	109	144	58	
		2B	21	26	8	
CENTRO	3	3A	36	40	13	
		3B	12	16	8	
	4	4A	82	79	43	
		4B	14	13	2	
		4C	42	43	17	
		4D	17	15	3	
		4E	4	3	1	
	SUR	5	5A	5	4	5
			5B	2	4	0
5C			3	4	3	
5D			10	9	7	
Total			492	539	231	

## PRESUNTAS ACTIVIDADES CONTRA EL PATRIMONIO

MES	2023	2024	2025
Enero	57	31	48
Febrero	53	48	46
Marzo	54	86	66
Abril	57	54	54
Mayo	83	86	44
Junio	72	64	53
Julio	62	60	
Agosto	52	76	
Setiembre	63	62	
Octubre	49	54	
Noviembre	48	53	
Diciembre	40	44	
TOTAL	690	718	311

### Gráfico Comparativo Mensual 2025 Por Ubicación

	MAY	JUN
1 URB. CIUDAD SATELITE: CALLE 01, CALLE 5 AV. IRIS / AV. LAS DALIAS, CALLE 06 MZ 6 LT 5, CALLE 09, CALLE 10 MZ 27 LT 18 / MZ 27 LT 19, CALLE 11 AV. LAS DALIAS, CALLE 14 MZ 39 LT 06	6	10
2 AH. ANGAMOS: I SECTOR - MZ G7 LT 01/MZ F LT 11/ AV. NESTOR GAMBETTA, II SECTOR MZ Q9 LT 04, III SECTOR CALLE PARDO MZ B LT 20	6	6
3 URB. EX ZONA COMERCIAL: CALLE 11 MZ C2 LT 02/ MZ C2 LT 09/ MZ C2 LT 15, BOULEVARD AV. NESTOR GAMBETTA	2	5
4 URB. NAVAL: CALLE ARIES 111	1	2
5 AH. DEFENSORES DE LA PATRIA: AV. LA PLAYA	3	1
6 URB ANTONIO MORENA CÁCERES: 2DO. SECTOR IZQUIERDO	2	1
7 URB. ZONA INDUSTRIAL: AV. NESTOR GAMBETTA	1	1
8 URB. PARQUE PORCINO: ZONA 10	1	1
9 COOPEMAR: MZ A LT 11	1	1
10 AV. NESTOR GAMBETTA - PTA. N° 08 LA PAMPILLA	0	1
11 AH. VILLAMOTO	0	1
12 AH. FELIX MORENO - MZ B LT 53	0	1
13 AH. VALLE VERDE - MZ F	0	1
14 AH. VIRGEN DEL CARMEN - AV. NESTOR GAMBETTA	0	1
15 A.H DESARROLLO 2000 - MZ 1 LOTE 06	0	1
16 AH. LOS LICENCIADOS: AV. LA PLAYA	2	0
17 AH. HIJOS DE GRAU: AV. HÉCTOR LAVOE	2	0
18 COOP. MONTECARLO: PISTA AUXILIAR, NESTOR GAMBETTA	2	0
19 URB. PEDRO CUEVA	1	0
20 AH. VIRGEN DE FÁTIMA: AV. NESTOR GAMBETTA	1	0
21 AH. LAS LOMAS - AV. C. MODULO LAS LOMAS	1	0
22 URB. SANTA ROSA ALT. OVALO CALLE 24	1	0
23 AH. SEYCHO MARCELA	1	0
24 AH. VÍCTOR RAÚL HAYA DE TORRE - CALLE ALAMEDA RAMIRO PRIALE	1	0
TOTAL	35	34

### VÍCTIMAS POR ROBO Y HURTO QUE NO REALIZARON LA DENUNCIA RESPECTIVA

AÑO	ENE	FEB	MAR	ABR	MAY	JUN	TOTAL
2024	3	7	12	8	18	9	57
2025	7	5	15	19	8	5	59

**Logros Obtenidos en Retención** de personas por Presuntas Actividades Delictivas en la Jurisdicción de Ventanilla **49 retenciones** en el mes de junio.

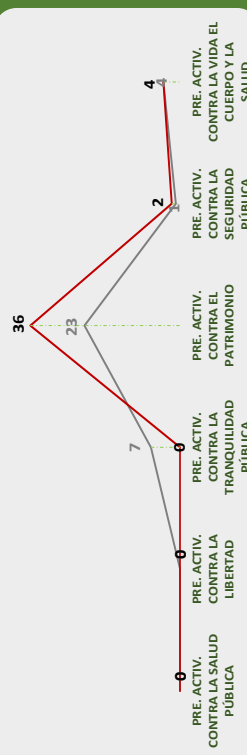


# 2 INCIDENCIA DELICTIVA JURISDICCION DE PACHACUTEC

JUNIO

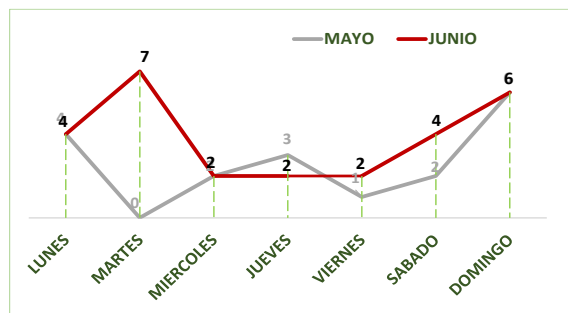
“INDICADORES DE ACTIVIDADES PRESUNTAMENTE DELICTIVAS”

MAYO	JUNIO
35	42

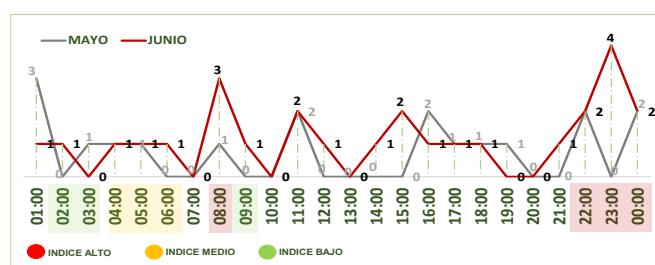


## 1.1 PRESUNTAS ACTIVIDADES CONTRA EL PATRIMONIO – HURTO Y ROBO 2025

### Gráfico Comparativo Mensual - 2025 Frecuencia Diaria



### Gráfico Comparativo Mensual - 2025 Frecuencia Horaria



## PRESUNTAS ACTIVIDADES CONTRA EL PATRIMONIO

MES	2023	2024	2025
Enero	10	32	17
Febrero	30	20	14
Marzo	21	38	39
Abril	31	29	21
Mayo	42	33	23
<b>Junio</b>	<b>29</b>	<b>40</b>	<b>36</b>
Julio	24	32	
Agosto	34	28	
Setiembre	37	31	
Octubre	38	35	
Noviembre	40	26	
Diciembre	38	13	
<b>TOTAL</b>	<b>374</b>	<b>357</b>	<b>150</b>

### Gráfico Comparativo Mensual - 2025 Por Ubicación

		MAY	JUN
1	GRUPO RESIDENCIAL: C3 BAHIA AZUL/AV. 225 MERCADO VILLA PACHACUTEC/ AV. 255 CON CALLE 06, C4 AV. 255	1	4
2	GRUPO RESIDENCIAL: B1, AV. F CENTRAL DE CÁMARAS, B3 AV. 225 – PARADERO VC, B4 AV. SANTA ROSA, E2	3	4
3	GRUPO RESIDENCIAL: D1 – AV. 200, D2 AV. 225, D3 CALLE AMAZONAS MZ D1 LT 06	1	4
4	AH. INCA WASI / MZ Y LT. 10 REF. FERRERERIA MARTA	0	2
5	A.H. BALNEARIOS – AV. LOS CEDROS	1	1
6	A.H. LA LIBERTAD / ALT. GRIFO NITROL - AV. 200	1	1
7	A.H. COSMOVISION - A.V. PROYECTISTAS / ALT. MZ. C	1	1
8	AH. KEIKO SOFIA 2 ETAPA - AV. ARQUITECTOS – ALT. MODULO	1	1
9	A.H. LOS NARANJOS - MZ I - INTERIOR PARQUE NARANJOS	0	1
10	AH. UNION	0	1
11	A.H. LADERA DE CERRO CACHITO - GRIFO MAXITRUCK – AV. ACCESO A / ZONA INDUSTRIAL	0	1
12	JENNY BUMACHAR	0	1
13	A.H. NUEVA AMÉRICA – MZ C LOT.01 / ALT. LOSA DEPORTIVA	0	1
14	COVIPOL - ALT. DEL PARQUE	0	1
15	A.H. HIROSHIMA - AV. ARQUITECTOS	0	1
16	A.H. PARQUE INDUSTRIAL – AV. 200 / MZ A LOT.01 Y 02	0	1
17	A.H. CERRO CACHITO – CALLE LOS JAZMINES / MZ L LOT.03	1	1
18	A.H. PROA CHALACA	1	0
19	A.H. ALAN GARCIA – AV. ACCESO A	1	0
20	A.H. VIRGEN DE GUADALUPE – MZ K LOT.17 / FERRERERIA “CEMEX”	1	0
21	BASE DESCENTRALIZADA LABARTHE - LABARTHE	1	0
22	A.H. BUENA VISTA	1	0
23	PARQUE CULTURA BICENTENARIO - PUERTA 01	1	0
24	AV. 225 / AV. HUAYNA CAPAC	1	0
25	A.H. SAN PEDRO DE ISRAEL - I.E. N°5150	1	0
	<b>TOTAL</b>	<b>18</b>	<b>27</b>

### VÍCTIMAS POR ROBO Y HURTO QUE NO REALIZARON LA DENUNCIA RESPECTIVA

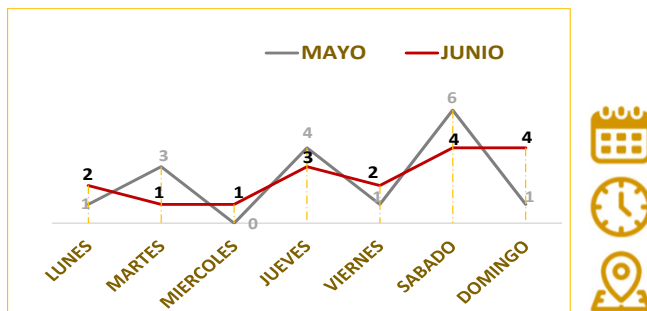
AÑO	ENE	FEB	MAR	ABR	MAY	JUN	TOTAL
2024	4	3	6	4	8	10	35
2025	4	2	8	2	5	8	29

**Logros Obtenidos en Retención** de personas por Presuntas Actividades Delictivas en la Jurisdicción de Ventanilla **23 retenciones** en el mes de junio.

## “INDICADORES DE ACTIVIDADES PRESUNTAMENTE DELICTIVAS”

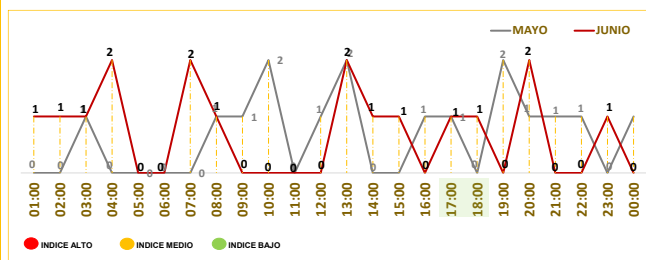
[illegible]

### Gráfico Comparativo Mensual - 2025



Respecto a la frecuencia diaria, se aprecia un alza de actos delictivos los días sábado y domingo en el mes de junio.

### Gráfico Comparativo Mensual – 2025



Respecto a los horarios de incidencia, se aprecia un alza en el:

- **turno día** 06:00 14:00 con 05 casos
- **turno tarde** 14:00 a 22:00 con 06 casos
- **turno noche** 22:00 a 06:00 con 06 casos

### CUADRO DE PRESUNTAS ACTIVIDADES CONTRA EL PATRIMONIO ROBO Y HURTO

MES	2023	2024	2025
Enero	6	11	5
Febrero	7	15	13
Marzo	9	16	13
Abril	4	15	8
Mayo	20	21	16
Junio	16	18	17
Julio	12	17	
Agosto	10	12	
Setiembre	9	9	
Octubre	7	13	
Noviembre	7	15	
Diciembre	6	7	
TOTAL	113	169	72

ZONA DE SERENAZGO	SECTOR	SUB SECTOR	2023	2024	ENE-JUN2025
			ROBO Y HURTO	ROBO Y HURTO	ROBO Y HURTO
NORTE	1	1A	18	27	9
		1B	0	0	0
		1C	22	31	14
	2	2A	25	38	11
		2B	8	13	10
		2C	10	16	4
	3	3A	30	45	21
		3B	0	0	3
Total			113	170	72

MES	2023	2024	2025
Enero	6	15	7
Febrero	10	19	19
Marzo	16	22	21
Abril	10	20	12
Mayo	22	23	22
Junio	21	22	20
Julio	15	21	
Agosto	12	13	
Setiembre	10	13	
Octubre	10	14	
Noviembre	10	19	
Diciembre	8	8	
TOTAL	150	209	101

## Gráfico Comparativo Mensual - 2025

Por Ubicación		MAY	JUN
1	A.H. VILLA LOS REYES II SECTOR - CALLE25 / ALT. DEL COLEGIO POLITÉCNICO	2	2
2	AH. VIVIENDA TALLER SEÑOR DE LOS MILAGROS - AV. TOPÓGRAFOS MZ B6 LT 05	0	2
3	A.H. 7 DE JUNIO - LE N°148	2	1
4	A.H. NUEVO PROGRESO - AV. BOLIVIA CON AV. GRAU	1	1
5	A.H. KEIKO SOFIA II ETAPA - AV. ARQUITECTOS - MODULO	1	1
6	AH. JARDINES DEL MIRADOR - MZ E LOTE 1 - ALT. DE LA AV. 200	1	1
7	AH. ÁREA INDUSTRIAL III SECTOR - MZ. F1 LT. 13 / 3-3B	0	1
8	A.H. LOS CEDROS - AV. MÉXICO	0	1
9	A.H. SANTA MARGARITA	0	1
10	AH. EL MIRADOR - PARQUE INFANTIL	0	1
11	A.H. 31 DE DICIEMBRE - JR. LOS PINOS	0	1
12	A.H. SAN PEDRO - AV. INDOAMÉRICA	0	1
13	AH. CHAVÍN DE HUÁNTAR - AV. ARQUITECTOS	0	1
14	AH. PEDRO LABARTHE - PARQUE TEMÁTICO NAVAL AV. TOPÓGRAFO	0	1
15	A.H. MARIA JESÚS ESPINOZA / ALT. BEST CABLE	0	1
16	AH LAS LOMAS - AV. ARQUITECTOS, CAPILLA SAN MIGUEL ARCÁNGEL	2	0
17	AH. SAN PABLO I - PARQUE MIRADOR, MZ D LT 10	2	0
18	A.H. LUIS FELIPE DE LAS CASAS / AV. LAS MAGNOLIAS	1	0
19	AH. ARMANDO VILLANUEVA DEL CAMPO - PARQUE CENTRAL	1	0
20	A.H. SAN PEDRO - MZ. G LT. 11	1	0
21	A.H. JOSÉ MARÍA ARGUEDAS	1	0
22	A.H. JOSÉ OLAYA - AV. BOLIVIA	1	0
TOTAL		16	17

### VÍCTIMAS POR ROBO Y HURTO QUE NO REALIZARON LA DENUNCIA RESPECTIVA

AÑO	ENE	FEB	MAR	ABR	MAY	JUN	TOTAL
2024	1	1	2	3	6	3	16
2025	2	3	1	5	6	1	18

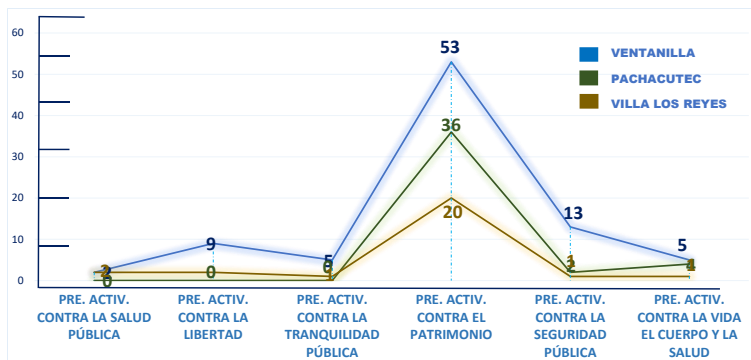
**Logros Obtenidos en Retención** de personas por Presuntas Actividades Delictivas en la Jurisdicción de Ventanilla **09 retenciones** en el mes de junio.

# 4 INCIDENCIA DELICTIVA NIVEL DISTRITAL

JUNIO



## “INDICADORES DE ACTIVIDADES PRESUNTAMENTE DELICTIVAS”

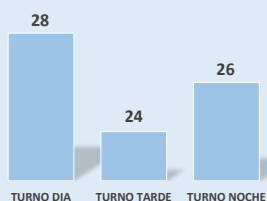


## FRECUENCIA DIARIA DE HURTO Y ROBO

El día **JUEVES, SABADO y DOMINGO** fue el día con mayores hechos delictivos en el mes de junio



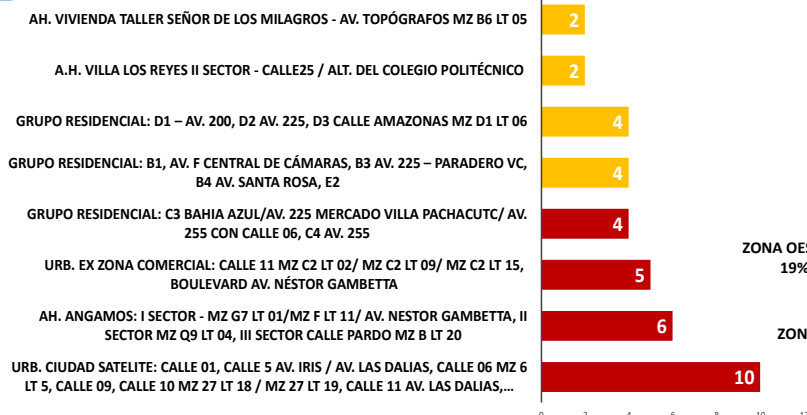
## FRECUENCIA HORARIA HURTO Y ROBO



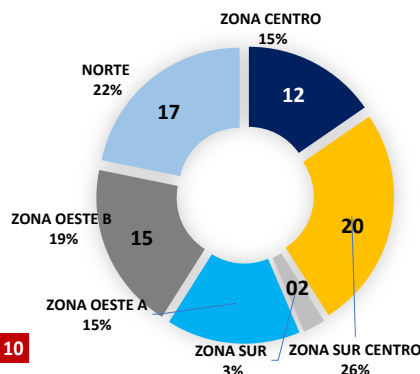
TURNOS	TURNOS	TURNOS
TURNO DIA	TURNO TARDE	TURNO NOCHE
06:00 14:00	14:00 a 22:00	22:00 a 06:00
28 casos	24 casos	26 casos

Respecto a los horarios de incidencia, se registra un alza durante el turno día (tener en cuenta los horarios de relevo, ya que se aprecia mayor índice delictivo).

## UBICACIÓN DE ALTA INCIDENCIA DELICTIVA



## HURTO Y ROBO POR ZONAS DE SERENAZGO



## RETENCIÓN DE PERSONAS POR PRESUNTAS ACTIVIDADES DELICTIVAS EN EL DISTRITO DE VENTANILLA

PERSONAS RETENIDAS	TOTAL
VENTANILLA	49
PACHACUTEC	23
VILLA LOS REYES	9
Total en General	81

5

# FOCALIZACIÓN DE ZONAS CRÍTICAS POR DELITOS DE HOMICIDIOS Y LESIONES POR PAF, DONDE EXISTEN JUNTAS VECINALES PNP - MDV

ENE-JUN

## CORRELACIÓN DE PREVENCIÓN COMUNITARIA CON HECHOS CRIMINALES POR JURISDICCIÓN

CIA VENTANILLA

DIVISION GEOGRAFICA				AÑO-2024		AÑO-2025	
ZONA SERENAZGO	SECTOR	SUB SECTOR	N° DE JJ.VV	HOMICIDIOS	LESIONES	HOMICIDIOS	LESIONES
SUR CENTRO	1	1A	22	0	0	0	1
		1B	12	1	6	2	2
		1C	16	4	2	4	1
	2	2A	20	1	4	10	7
		2B	19	8	9	0	5
CENTRO	3	3A	4	0	0	0	0
		3B	5	2	1	0	0
	4	4A	5	1	0	0	3
		4B	9	3	0	0	1
		4C	6	0	0	0	5
		4D	5	0	1	1	3
		4E	21	1	1	3	0
SUR	5	5A	1	0	0	0	0
		5B	2	0	0	0	0
		5C	0	0	1	0	0
		5D	2	0	1	1	0
TOTALES			149	21	26	21	28

CIA PACHACUTEC

DIVISION GEOGRAFICA				AÑO-2024		AÑO-2025	
ZONA SERENAZGO	SECTOR	SUB SECTOR	N° DE JJ.VV	HOMICIDIOS	LESIONES	HOMICIDIOS	LESIONES
OESTE A	1	1A	1	2	4	1	1
		1B	0	0	2	1	0
	2	2A	4	0	2	3	1
		2B	0	0	0	1	1
	3	3A	0	2	2	1	2
		3B	1	0	0	0	0
OESTE B	4	4A	2	1	2	0	0
		4B	0	3	7	0	2
	5	5A	3	0	1	3	0
		5B	1	2	1	0	0
TOTALES			12	10	21	10	7

CIA VLR

SECTOR/SUB SECTOR PNP				AÑO-2024		AÑO-2025	
ZONA SERENAZGO	SECTOR	SUB SECTOR	N° DE J.J.VV	HOMICIDIOS	LESIONES	HOMICIDIOS	LESIONES
NORTE	1	1A	2	0	2	0	0
		1B	2	0	0	0	0
		1C	2	1	0	1	2
	2	2A	2	0	2	0	0
		2B	5	2	2	1	2
		2C	16	0	1	0	0
	3	3A	5	1	1	0	8
		3B	2	1	1	0	0
	TOTALES		36	5	9	2	12

## CONTRA LA VIDA, EL CUERPO Y LA SALUD

ENE-JUN

HOMICIDIOS Y LESIONES POR PAF  
POR JURISDICCIÓNHOMICIDIOS  
POR PAF

Mes	HOMICIDIOS POR PAF - POR JURISDICCIÓN			Total víctimas
	VENT.	PACHA.	VLR	
Enero	3	1	0	4
Febrero	2	1	0	3
Marzo	1	1	0	2
Abril	5	4	0	9
Mayo	7	2	1	10
Junio	3	1	1	5
Total	21	10	2	33

LESIONES  
POR PAF

Mes	LESIONES POR PAF - POR JURISDICCIÓN			Total víctimas
	VENT.	PACHA.	VLR	
Enero	9	0	4	13
Febrero	3	0	2	5
Marzo	5	1	2	8
Abril	2	1	1	4
Mayo	5	4	3	12
Junio	4	1	0	5
Total	28	7	12	47

VÍCTIMAS POR PROYECTIL DE  
ARMA DE FUEGO (PAF)POSIBLE  
AJUSTE DE  
CUENTAS

60

ROBO Y  
ASALTO

01

BALA  
PERDIDA

02

OTROS  
MOTIVOS

17

TOTAL



80

HOMICIDIOS Y LESIONES POR PROYECTIL  
DE ARMA DE FUEGO (PAF)

HOMICIDIOS

33



LESIONES

47

EDADES DE LOS HERIDOS Y FALLECIDOS  
POR PROYECTIL DE ARMA DE FUEGO (PAF)Menor de  
Edad 0-17  
años

10

Entre 18 y  
29 años

42

Entre 30 y  
59 años

25

Entre 60 a  
Más años

02

TOTAL



79

FRECUENCIA DIARIA Y HORARIA POR  
PROYECTIL DE ARMA DE FUEGO (PAF)

TURNO DIA

06:00 14:00

20 casos

TURNO TARDE

14:00 a 22:00

28 casos

TURNO NOCHE

22:00 a 06:00

32 casos

LUNES

13

MARTES

8

MIÉRCOLES

14

JUEVES

7

VIERNES

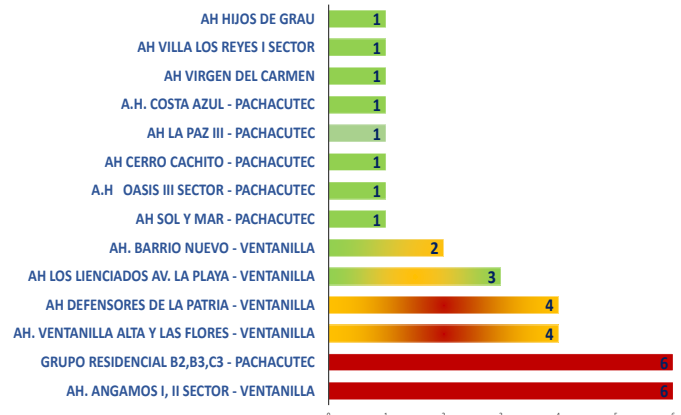
10

SABADO

21

DOMINGO

7

El día **LUNES, MIÉRCOLES Y SABADO** fueron los días con mayor hechos delictivosUBICACIÓN DE HOMICIDIOS POR  
PROYECTIL DE ARMA DE FUEGO (PAF)

**Nota:** Las sumatoria de cifras por edades de los heridos y fallecidos por proyectil de arma de fuego, es menor al total general debido a que no se ha registrado la edad de una de las víctimas



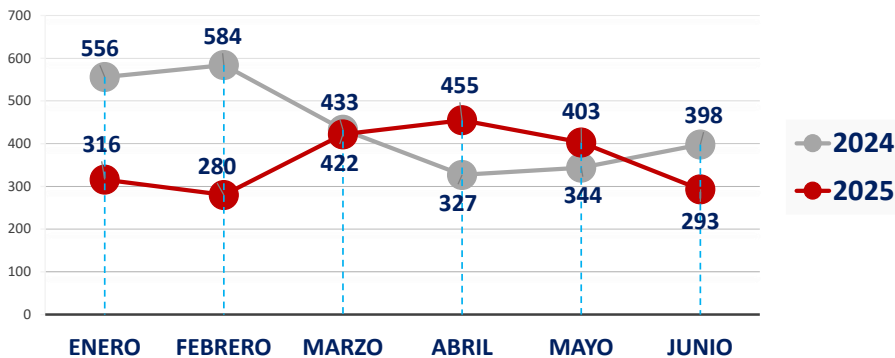


# 7 INCIDENCIA DELICTIVA

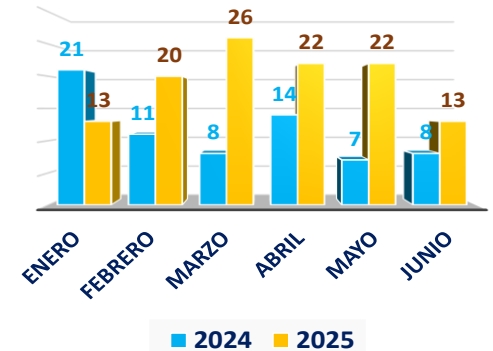
## REGISTRADAS EN EL SISTEMA DE INFORMACIÓN DE DENUNCIAS POLICIALES



### GRÁFICO COMPARATIVO DE DENUNCIAS REGISTRADAS ENE-JUN 2024 - 2025



### Gráfico Comparativo de Extorsión Registrados ENE-JUN 2024 - 2025



La variación acumulada (2025 respecto 2024) de las denuncias por extorsión es de: 68.1%

### DENUNCIAS SEGÚN AGRUPACIÓN ENE-JUN 2020 - 2025

AGRUPACIÓN	2020	2021	2022	2023	2024	2025
DELITOS	1,141	1139	1,697	1,646	1,476	1,069
FALTAS	153	140	88	50	66	35
VIOLENCIA CONTRA LA MUJER	1,184	1,356	1,274	1,378	1,041	1,008
ADOLESCENTES INFRACTORES A LA LEY PENAL	5	0	8	3	2	1
OTROS	22	40	68	39	65	63
<b>TOTAL</b>	<b>2,501</b>	<b>2,660</b>	<b>3,125</b>	<b>3,108</b>	<b>2,642</b>	<b>2,169</b>

Otros, hace referencia a delitos tributarios, delitos informáticos, delitos aduaneros, entre los principales.

**Nota:** Las sumatoria de cifras por agrupación supera al total general debido a que una denuncia puede tener una o más modalidades

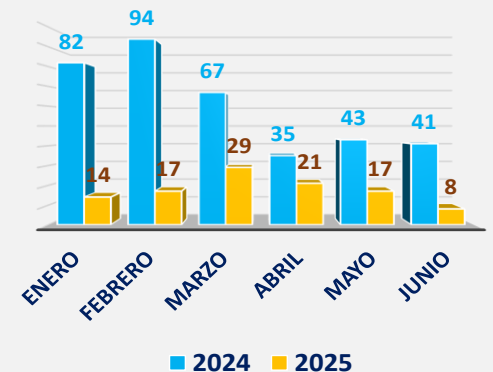
### DENUNCIAS POR DELITOS PATRIMONIALES SEGÚN SUBTIPO, ENE-JUN 2020 - 2025

SUBTIPO	2020	2021	2022	2023	2024	2025
HURTO	329	373	247	274	383	165
ROBO	248	201	199	336	362	106
ESTAFA Y OTRAS DEFRAUDACIONES	46	59	78	72	94	68
EXTORSIÓN	12	11	41	64	69	116
RECEPTACIÓN	49	8	257	125	107	44
OTROS	23	23	22	19	23	9
DAÑOS	5	3	5	9	8	3
<b>OTROS</b>	<b>712</b>	<b>677</b>	<b>848</b>	<b>896</b>	<b>1,045</b>	<b>509</b>

Otros, usurpación, abigeato. Apropiación ilícita y fraude en la administración pública.

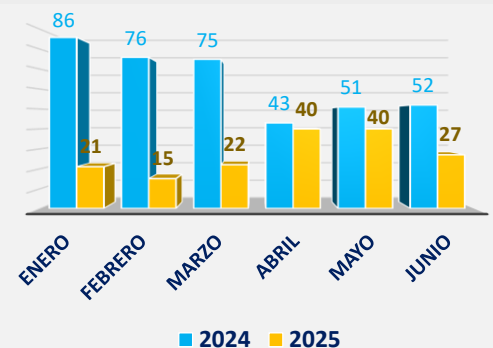
**Nota:** Las sumatoria de cifras por agrupación supera al total general debido a que una denuncia puede tener una o más modalidades

### Gráfico Comparativo de Robo Registrados ENE-JUN 2024 - 2025



La variación acumulada (2025 respecto 2024) de las denuncias por robo es de: -70.7%

### Gráfico Comparativo de Hurto Registrados ENE-JUN 2024 - 2025




La variación acumulada (2025 respecto 2024) de las denuncias por hurto es de: -56.9%

# 8 VICTIMIZACIÓN POR PRESUNTAS ACTIVIDADES CONTRA EL PATRIMONIO A NIVEL DISTRITAL

JUNIO

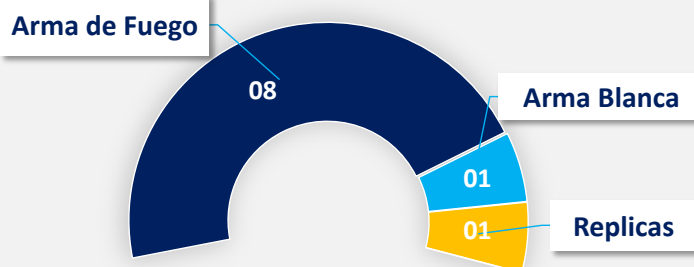
## VICTIMAS POR EDAD Y GENERO



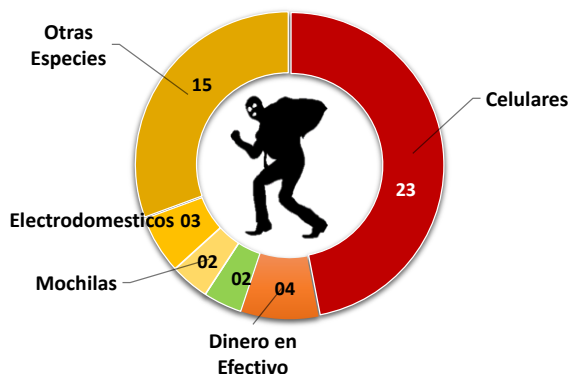
Este mes el grupo etario más afectado por este delito son niños entre los 12 a 17 años seguido de jóvenes y adultos entre los 18 a 59 años de edad, estos grupos tienden a ser más vulnerables, debido al hecho que son las que se movilizan para distintas actividades educativas, académicas, laborales entre otros.



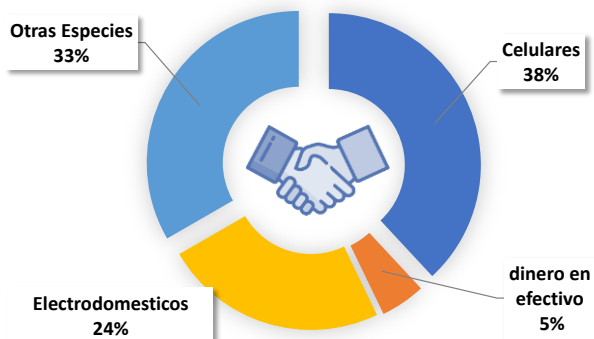
## MEDIOS UTILIZADOS POR EL DELINCUENTE



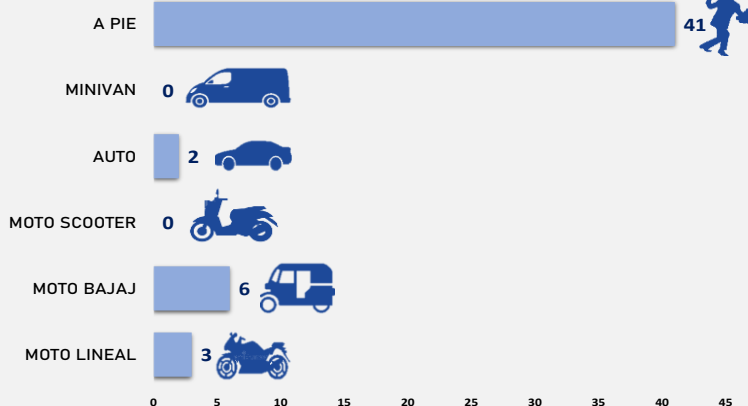
## ESPECIES SUSTRIDAS



## ESPECIES RECUPERADAS



## VEHÍCULOS UTILIZADOS POR EL DELINCUENTE



En el mes de junio se registra 109 casos por Delitos Contra el Patrimonio en las 03 Jurisdicciones, de los cuales 78 casos corresponden a Hurto y Robo; donde se ha sustraído **23 celulares**, **15 otras especies** (Documentos personales, tarjetas bancarias, alimentos básicos, prendas, accesorios, etc.), **04 dinero en efectivo**, **03 electrodomésticos**, **02 mochilas** y **02 billeteras**.

**\*de los 78 casos se ha logrado recuperar 08 celulares, 01 dinero en efectivo, 05 electrodoméstico y 07 otras especies.**

ENE-JUN 2020 - 2025

## EVOLUCIÓN DE LAS DENUNCIAS DE VIOLENCIA CONTRA LA MUJER E INTEGRANTES DEL GRUPO FAMILIAR

DENUNCIAS  
SIDPOL - MAYO

145

ATENDIDAS POR  
SERENAZGO - JUN

63

Fuente: Base de Datos Plataforma SIPCOP-M  
SGAI-MDV

	2023	2024	2025
Enero	147	200	183
Febrero	265	254	139
Marzo	253	166	207
Abril	267	120	214
Mayo	183	132	136
Junio	263	169	145
Julio	197	142	
Agosto	147	153	
Setiembre	227	144	
Octubre	174	166	
Noviembre	240	146	
Diciembre	212	211	
TOTAL	2,575	2,003	1,024

La variación acumulada (2025 respecto 2024) de las denuncias por agresiones Contra la Mujer E Integrantes del Grupo Familiar es de: **6.6%**



5.2%  
NIÑAS,  
NIÑOS Y  
ADOLESCENTES

85.4%  
MUJERES  
ADULTAS

9.6%  
VARONES  
ADULTOS

47.1%

Violencia  
Física

64.9%

Violencia  
Psicológica

8.1%

Violencia  
Económica o  
patrimonial

1.1%

Violencia  
sexual

DENUNCIAS POR MODALIDAD	2020	2021	2022	2023	2024	2025
Violencia Psicológica	1371	1601	1362	1635	1301	643
Violencia física	1055	1099	900	1070	866	431
Violencia económica o patrimonial	101	162	169	214	147	69
Violencia sexual	21	19	19	45	33	11
Otros*	1	11	3	4	3	4

**Nota:** Las sumatoria de cifras por agrupación supera al total general debido a que una denuncia puede tener una o más modalidades (tipo de violencia).

(\*) incluye a las modalidades amenaza grave y coacción grave.





## SUBGERENCIA DE ANÁLISIS DE LA INFORMACIÓN

ITEM	LOGROS	JUNIO
1	TOTAL DE LLAMADAS ATENDIDAS EN LA CENTRAL DE VENTANILLA VIGILANTE	253
2	CAPTURAS DE DDCC POR DIVERSOS DELITOS CON INTERVENCIÓN DEL SISTEMA DE VIDEO VIGILANCIA	12
3	PATRULLAJE ELECTRONICO (CVV)	6,105
4	VISUALIZACION DE PERSONAS CON ARMA DE FUEGO	4
5	VISUALIZACIÓN E INTERVENCIÓN EN CASOS DE INCENDIOS	1
6	APOYO AL CONTRIBUYENTE POR PERSONAS EXTRAVIADAS	17
7	VISUALIZACION Y DISPERSION DE PERSONAS POR FALTAS CONTRA LAS BUENAS COSTUMBRES	11



## LOGROS OPERATIVOS

GERENCIA DE SEGURIDAD CIUDADANA Y GESTIÓN DE RIESGO DE DESASTRE



## SUBGERENCIA DE FISCALIZACIÓN

ITEM	LOGROS	JUNIO
1	OPERATIVOS CONJUNTOS CON LA 1RA Y 2DA FISCALIA DE PREVENCIÓN DEL DELITO	7
2	OPERATIVOS CONJUNTOS ( PNP - MDV)	13
3	CLAUSURAS	35
4	MULTAS	10
5	PARALIZACIÓN DE OBRAS	10



## SUBGERENCIA DE SERENAZGO

ITEM	LOGROS	JUNIO
1	PATRULLAJE INTEGRADO	687
2	PATRULLAJE MUNICIPAL	3,305
3	OPERATIVOS CON FUERZAS PROPIAS	136
4	RETENCIÓN EN FLAGRANCIA - POR DIVERSOS DELITOS	7
5	ATENCIÓN EN CASOS DE VIOLENCIA FAMILIAR	33
6	ARMAS INCAUTADAS	0
7	APOYO EN ACCIDENTES DE TRANSITO	76
8	INTERVENCIONES POR INCENDIOS	5
9	DISPERSIÓN DE SOSPECHOSOS, DROGADICTOS, CONSUMIDORES DE ALCOHOL	8,025





# SEGURIDAD CIUDADANA

CENTRAL DE OPERACIONES  
Y MONITOREO

**Ventanilla**  
crece con su gente

ANTE UNA  
EMERGENCIA  
LLAMA AL

**(01) 9040388**



MUNICIPALIDAD DE  
**VENTANILLA**

  
[www.muniventanilla.gob.pe](http://www.muniventanilla.gob.pe)

Telf. 631-1414

Av. La Playa N°188 Ventanilla - Callao